

FOSEC-SEP CONACYT

Manual para firmar la carta de postulación

En atención a los términos de referencia de la convocatoria de Investigación Científica Básica 2017-2018 en el punto:

3.PRESENTACIÓN DE LAS PROPUESTAS

3.1 Presentación Oficial

Las propuestas deberán presentarse mediante el sistema de gestión electrónico de proyectos del CONACYT que se encuentra en la página electrónica www.conacyt.mx. La propuesta requiere de una Carta Oficial de Postulación de la institución proponente, suscrita por el Representante Legal de la Institución ante CONACYT mediante su firma electrónica con FIEL o e.firma del SAT. El Representante Legal de la Institución proponente asume los siguientes compromisos al firmar la carta de postulación, en caso de ser aprobada la propuesta, para su adecuada ejecución...

“La falta de la Carta Oficial de Postulación firmada electrónicamente por el Representante Legal de la institución postulante será motivo de cancelación de la propuesta”

Para firmar las cartas de postulación es necesario que descargue la aplicación de java.

A través del correo electrónico que recibió en la liga:

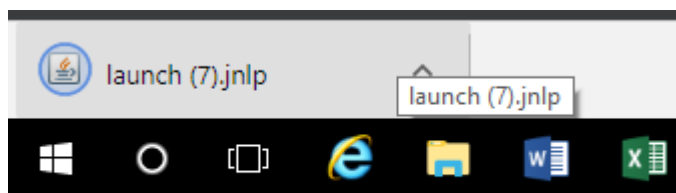
[Descargar aplicación para la Firma Electrónica](#)

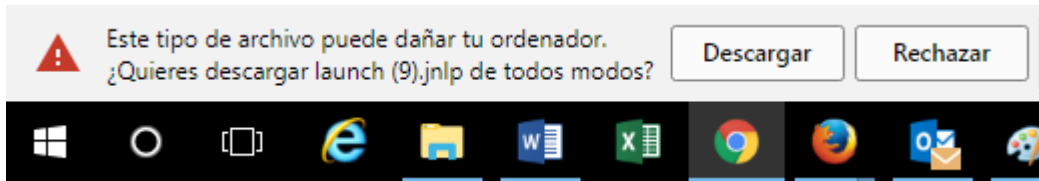
Si no lo descarga en automático copie y pegue esta liga en el explorador:

<https://aplicaciones.conacyt.mx:7443/fiel/launch.jnlp>

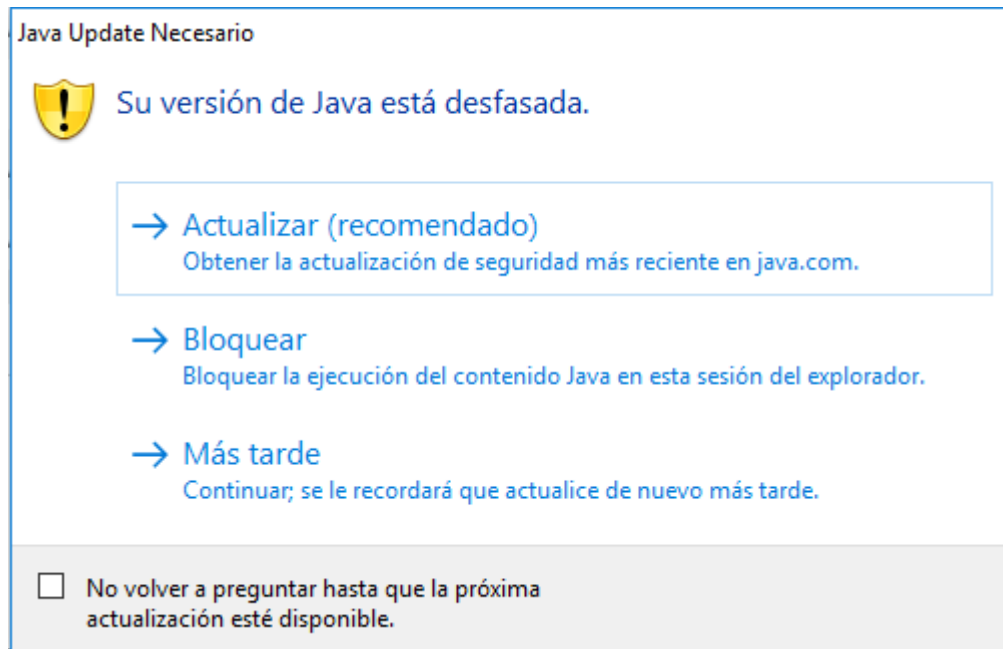
En la parte inferior del explorador le deberá mostrar el icono para descargar

La forma varía de acuerdo al explorador que vaya a utilizar, ejemplos:





En algunos casos puede mostrar el mensaje de que su versión de java esta desactualizada:

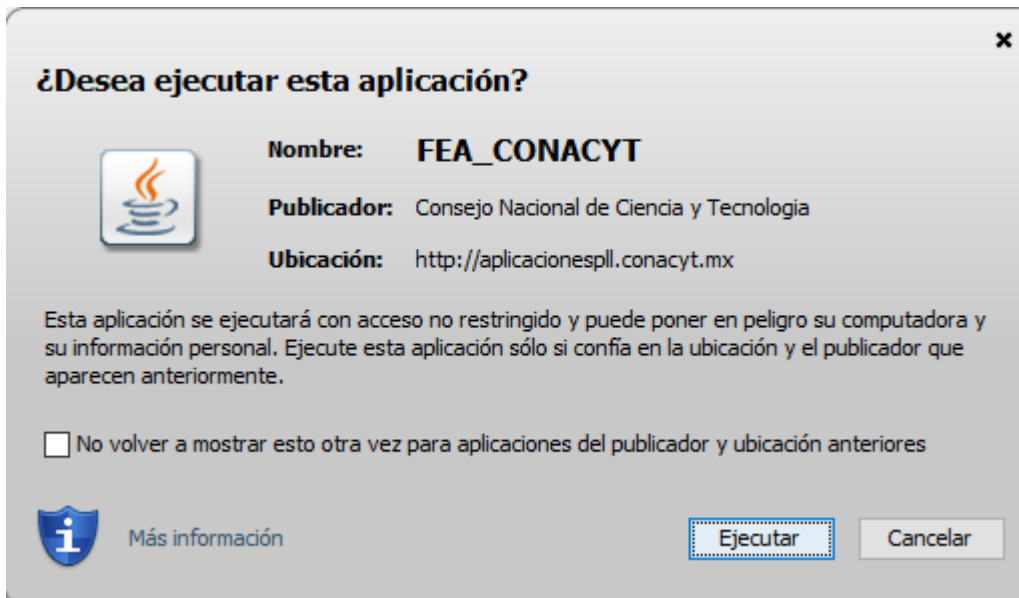


Si no quiere actualizarla seleccione MAS TARDE

Cuando la aplicación se descarga le aparecerá este tipo de pantalla con varios mensajes de la aplicación, solo debe esperar a que termine el proceso.



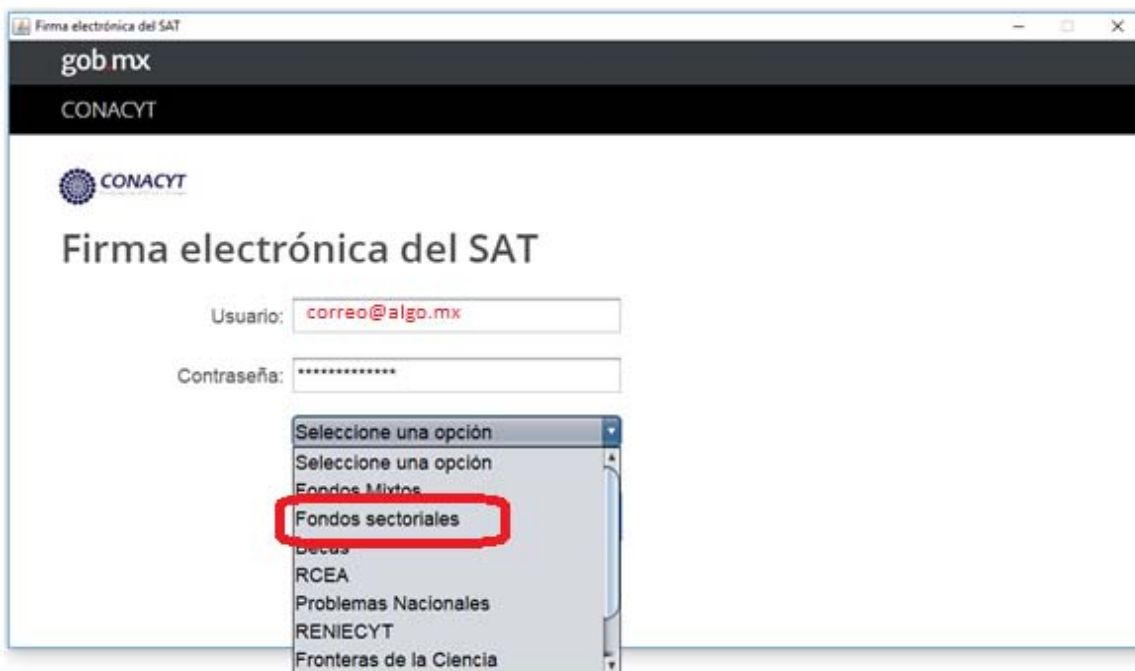
Cuando la aplicación termina de instalarse le va a preguntar si desea ejecutarla, por favor seleccione EJECUTAR



Después de ejecutar la aplicación se mostrará la pantalla de inicio a la firma electrónica:

Aquí deberá ingresar con las claves de usuario (correo electrónico) y contraseña a los sistemas CONACYT.

Una vez que ingreso la clave de acceso al sistema deberá seleccionar la opción de FONDOS SECTORIALES y dar clic en ENTRAR



Le mostrara una pantalla como la siguiente en donde se listan todas las cartas pendientes de firma:

- Estatus es pendiente
- Botón Ver documento (se refiere a ver el contenido de la carta)
- Botón Firmar (abre la pantalla para introducir la firma)
- Total de documentos (número de solicitudes pendientes de firma)
- Botón Firmar todos (selecciona todos los documentos para firma)

id Firma	Nombre Proyecto	Id Proyecto	Documento	Etapa	Estatus de la firma	Selecciona	Ver Documento	Firmar
15491	Validación	2185	IAG131227SK4-...	Solicitud	Pendiente	<input type="checkbox"/>	Ver	Firmar
15674	Reciclaje	2364	IAG131227SK4-...	Solicitud	Pendiente	<input type="checkbox"/>	Ver	Firmar

Si selecciona el botón de Firmar documento le mostrar una pantalla con los datos básicos de la propuesta (No. de Solicitud y Título)

Identificador: 15674

Descripción: Reciclaje

Certificado: [input field] [Buscar certificado]

Llave privada: [input field] [Buscar llave privada]

Contraseña: [input field]

[Regresar] [Firmar documento]

Si selecciona el botón de Firmar todos le mostrara una pantalla con el número de solicitudes para firma

Firma de documentos

gob.mx

CONACYT

Firma de documentos

Usuario: ALEX

RFC: HE/...Z1

Documentos seleccionados para firma: 1

Certificado:

Llave privada:

Contraseña:

Buscar certificado

Buscar llave privada

Regresar

Firmar documentos

En ambos casos deberá buscar en su equipo los archivos *'cer'* y *'key'* con los respectivos botones y capturar su contraseña (*FIEL*) en el cuadro y seleccionar el botón azul de *FIRMA DE DOCUMENTO O DOCUMENTOS* según sea su caso, para firmar la carta institucional de apoyo.

Firma del documento

gob.mx

CONACYT

Firma del documento

Usuario: ALEX

RFC: HE/...Z1

Abrir

Buscar en: HI 3Z1

head...78z1.cer

Nombre de archivo:

Archivos de tipo: Certificado digital

Abrir

Cancelar

Buscar certificado

Buscar llave privada

Regresar

Firmar documento

Firma del documento

gob mx

CONACYT

Firma del documento Usuario: ALEXIS ORTEGA 5S5X RFC: HEAD7511278Z1

Identificador: 15674 Descripción: Reciclaje

Certificado: D:\Usuarios\nmu... 8z1.cer Buscar certificado

Llave privada: D:\Usuarios\nmur... 78Z1.key Buscar llave privada

Contraseña: *****

Regresar Firmar documento

Una vez que firma la carta le aparecerá un mensaje de confirmación de que se ha firmado correctamente la carta.

Firma del documento

gob mx

CONACYT

Firma del documento Usuario: ALEX... RFC: HEAD7511278Z1

Identificador: 15674 Descripción: ...

Certificado: D:\Usuarios\nmurillo\Mis documentos\FOSECHE... Buscar certificado

Llave privada: D:\Usuarios\nmurillo\Mis documentos\FOSEC\HEAD7511278Z1\HEAD7511278Z1.key Buscar llave privada

Contraseña: *****

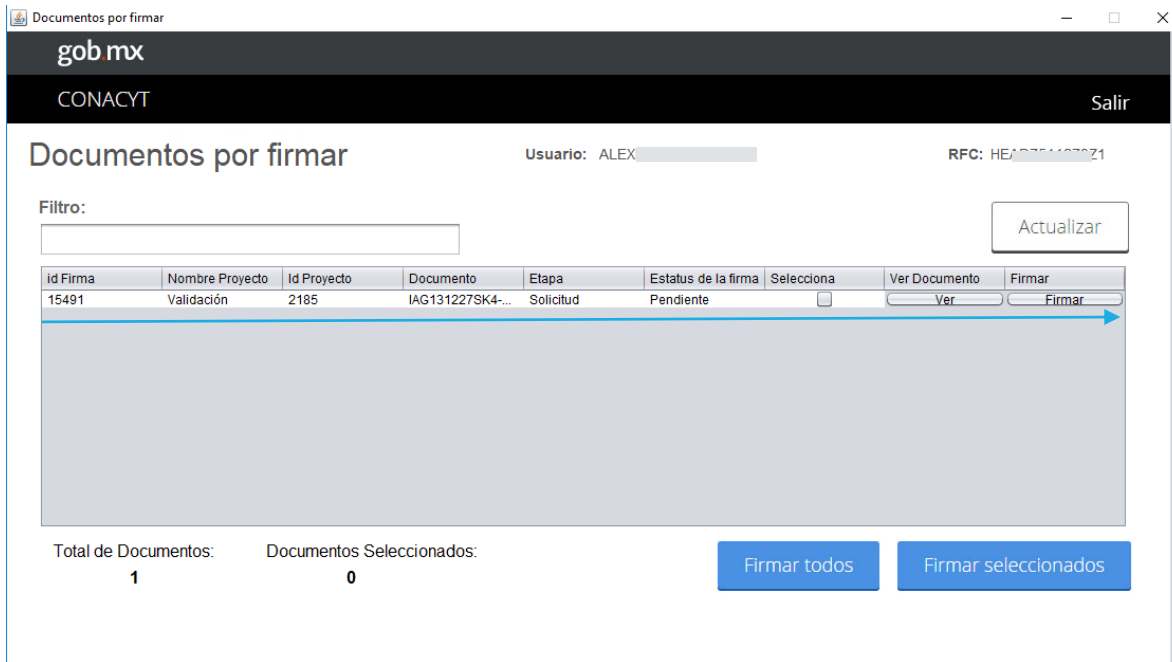
Regresar Firmar documento

ÉXITO AL FIRMAR DOCUMENTO

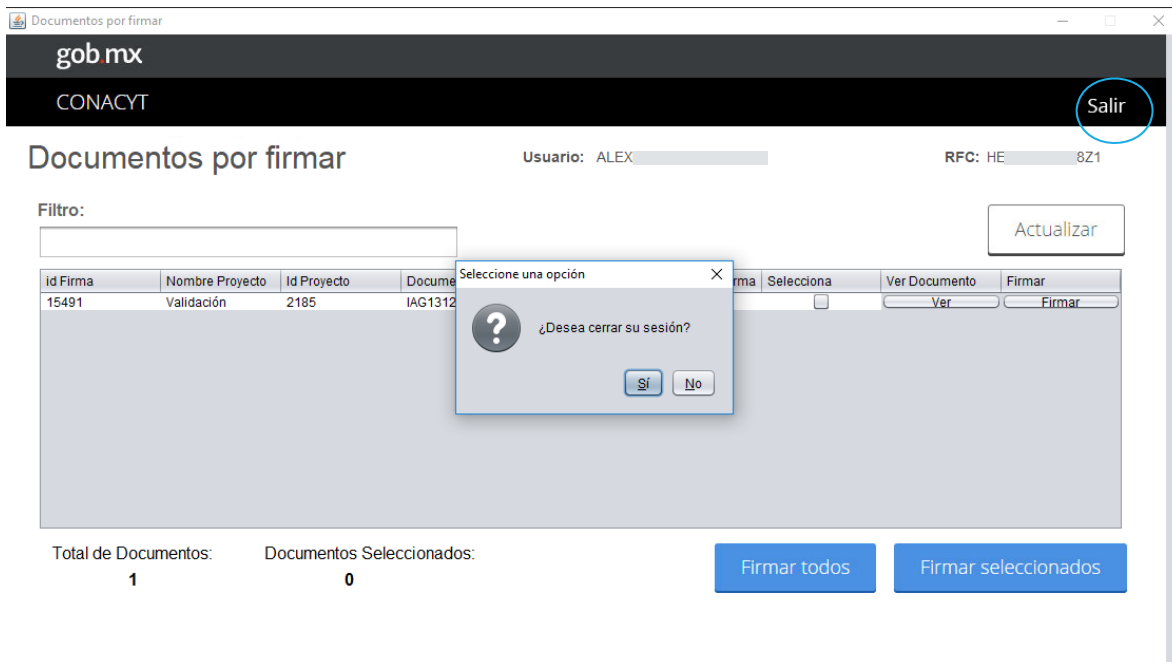
El documento se ha firmado correctamente

Aceptar

Si da clic en regresar se mostrar la pantalla inicial en donde se listan las solicitudes pendientes y desaparecen las ya firmadas.



Para salir de la aplicación de clic en la opción **SALIR** que está en la parte superior derecha.



Lo regresa a la pantalla de ingreso la cual puede cerrar con la x de la ventana.



Firma electrónica del SAT

Usuario:

Contraseña:

Seleccione una opción