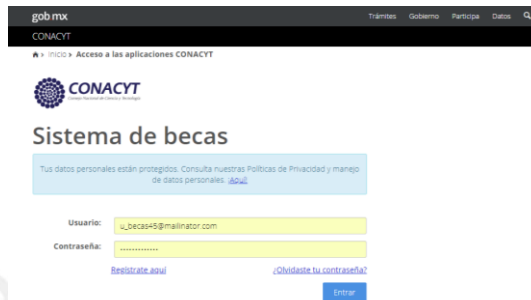


# Apoyo a Madres mexicanas Jefas de Familia para Fortalecer su Desarrollo Profesional

## Guía rápida para formalización

Iniciar sesión en el sistema, ingresar con el correo electrónico y contraseña, que utilizó al momento de su postulación. <https://miic.conacyt.mx/becas/acceso.html>



gob.mx Trámites Gobierno Participa Datos

CONACYT

Inicio > Acceso a las aplicaciones CONACYT

CONACYT

### Sistema de becas

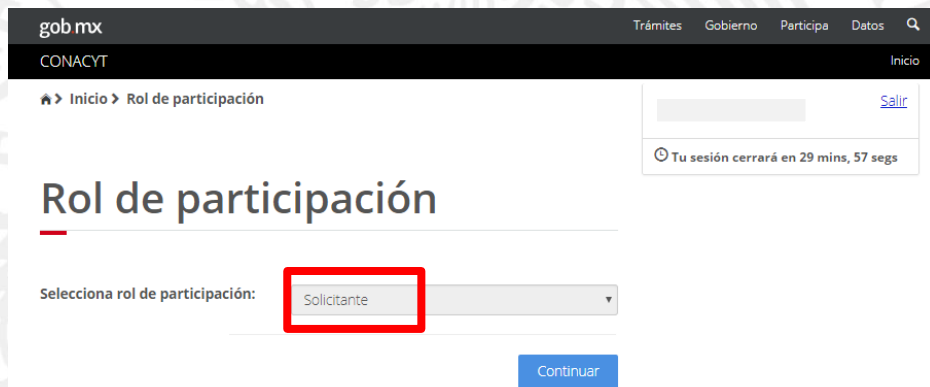
Tus datos personales están protegidos. Consulta nuestras Políticas de Privacidad y manejo de datos personales. [Aqui](#)

Usuario:

Contraseña:

[Regístrate aquí](#) [¿Olvidaste tu contraseña?](#)

Seleccionar el Rol de participación, para este caso deberá asegurarse que el Rol sea **“Solicitante”**.



gob.mx Trámites Gobierno Participa Datos

CONACYT Inicio

Inicio > Rol de participación

Tu sesión cerrará en 29 mins, 57 segs

## Rol de participación

Selecciona rol de participación:

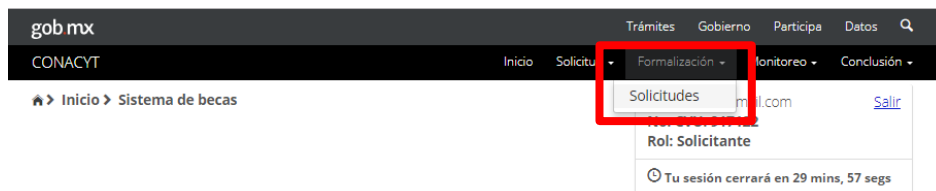
v 1.0.36

*“Conacyt, conocimiento que transforma”*

# Apoyo a Madres mexicanas Jefas de Familia para Fortalecer su Desarrollo Profesional

## Guía rápida para formalización

Seleccionar la opción de “Formalización” ubicada en la parte superior de la pantalla y posteriormente “Solicitudes”.

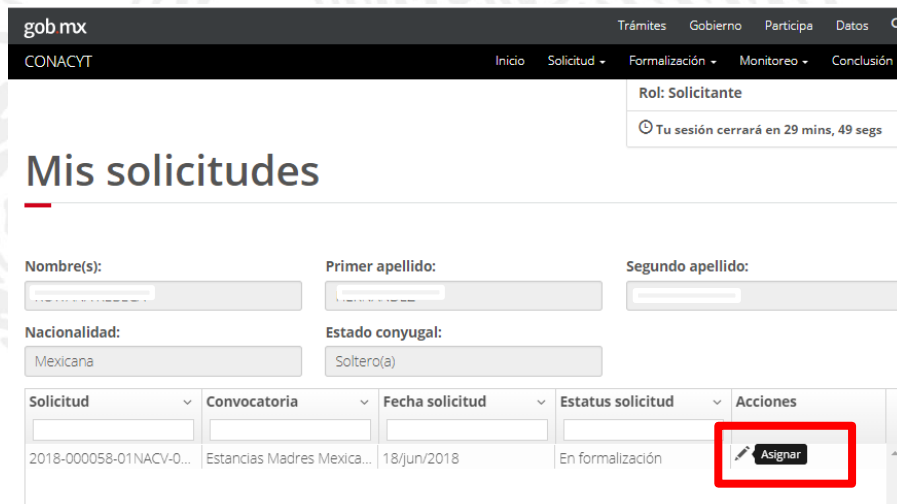


## Sistema de becas

Aquí encontrarás los siguientes trámites

- Beca CONACYT de Posgrado en México
- Beca CONACYT de Posgrado en el Extranjero
- Carta de Reconocimiento, conclusión de la Beca

Como paso siguiente seleccionar el y dar click en “Asignar”.



*“Conacyt, conocimiento que transforma”*

# Apoyo a Madres mexicanas Jefas de Familia para Fortalecer su Desarrollo Profesional

## Guía rápida para formalización

Una vez que haya dado click en “Asignar”, el sistema habilitará una pantalla en la que mostrará los pasos que deberá de realizar para la formalización del Convenio, cabe mencionar que el Estatus de cada paso debe ser Completo para que pueda proceder.

gob mx Trámites Gobierno Participa Datos

CONACYT Inicio Solicitud Formalización Monitoreo Conclusión

UNIVERSIDAD POLITÉCNICA METROPOLITANA DE HIDALGO

Programa:  
Ingeniería en Energía

Área: Ciencias físico matemáticas y ciencias de la Tierra Campo: Astrofísica Disciplina: Astronomía óptica

**NOTA:** Una vez que la solicitud este formalizada se habilitará descarga de Carta ISSSTE (Paso 5).

[DESCARGUE AQUI MANUAL DE USUARIO](#)

Paso 1	Preliminar Anexo 1	Incompleto	
Paso 2	Firma convenio	Incompleto	
Paso 3	Descargar Anexo 1 Firmado	Incompleto	
Paso 4	Captura de cuenta bancaria	Incompleto	
Paso 5	Descarga Carta del ISSSTE	Incompleto	

Regresar Ver solicitud

Seleccionar el (Editar), Paso 1 una vez que el Estatus cambie a Completo podrá avanzar al Paso 2.

DESCARGUE AQUI MANUAL DE USUARIO

Paso 1	Preliminar Anexo 1	Completo	Editar
Paso 2	Firma convenio	Incompleto	
Paso 3	Descargar Anexo 1 Firmado	Incompleto	
Paso 4	Captura de cuenta bancaria	Incompleto	
Paso 5	Descarga Carta del ISSSTE	Incompleto	

Regresar Ver solicitud

Para el caso de la firma del Convenio, **NO SE REQUIERE LA E-FIRMA**, favor de dar click en (Editar), del Paso 2 y nos mostrará la siguiente pantalla.

*“Conacyt, conocimiento que transforma”*

# Apoyo a Madres mexicanas Jefas de Familia para Fortalecer su Desarrollo Profesional

## Guía rápida para formalización

Nombre del archivo	Estatus	Acciones
Convenio	Sin firma	Descargar

Nombre del archivo	Estatus	Acciones
Convenio	Sin firma	Firmar documento

El paso siguiente será ↓ (Descargar) y posteriormente dar click en (Firmar documento).

Una vez firmado el Convenio dar click en el botón “Regresar”.

Nombre del archivo	Estatus	Acciones
Convenio	Firmado	↓

Regresar

El Paso 3 es realizado por parte de CONACYT, se le estará notificando vía correo electrónico para que pueda descargar el archivo y proceder con el Paso 4 Captura de cuenta bancaria, deberá capturar su NÚMERO DE CUENTA (si desconoce su número de cuenta bancaria favor de acudir al **Banco** y solicitarlo).

*“Conacyt, conocimiento que transforma”*

# Apoyo a Madres mexicanas Jefas de Familia para Fortalecer su Desarrollo Profesional

## Guía rápida para formalización

### Captura de cuenta bancaria

Por favor verifica que el nombre registrado en el sistema sea exactamente igual al indicado en los documentos oficiales requeridos por la institución, en caso de que no coincida comuníquese al teléfono "01 800 8 00 86 49" solicitando la corrección del nombre en el sistema.

Por favor toma en cuenta que en el caso de que el nombre del contrato del banco no coincida con el nombre registrado en el sistema es probable que tu pago se retrase por inconsistencias de información, verifica tu número de cuenta bancaria antes de presionar el botón guardar.

La confirmación de validez de la cuenta bancaria por parte del banco será informada a los becarios vía correo electrónico al recibir CONACYT dicha validación (una semana después de la captura de la cuenta).

Nota: En caso de capturar el número de cuenta de manera incorrecta solamente podrá ser corregida hasta que llegue la validación que realiza el banco.

Cuenta bancaria\*:  Confirmar cuenta bancaria\*:

.....

.....

Guardar

Cuenta Banco Estatus Fecha Motivo rechazo

Tras finalizar la captura de la cuenta bancaria será enviada al Banco para su validación, dicho trámite puede tardar de 24 a 72 horas, si la cuenta es aprobada por el banco se continuará con el proceso de formalización, una vez finalizado podrá realizar la Descarga de la Carta del ISSSTE.

CONACYT Inicio Solicitud Formalización Monitoreo Conclusión

Programa: Ingeniería en Energía

Área: Ciencias físico matemáticas y ciencias de la Tierra Campo: Astrofísica Disciplina: Astronomía óptica

**NOTA:** Una vez que la solicitud este formalizada se habilitará descarga de Carta ISSSTE (Paso 5).

[DESCARGAR EL MANUAL DE USUARIO](#)

Paso 1	Preliminar Anexo 1	Completo	
Paso 2	Firma convenio	Completo	
Paso 3	Descargar Anexo 1 Firmado		
Paso 4	Captura de cuenta bancaria	Completo	
Paso 5	Descarga Carta del ISSSTE	Incompleto	

Regresar Ver solicitud

En el caso de que la cuenta bancaria al momento de la validación por parte del Banco no sea aprobada se deberá de realizar nuevamente la captura del número de cuenta el cual deberá de validar que sea capturado correctamente, lo que significa que tendría que volver a realizar el Paso 4 Captura de cuenta bancaria.

*"Conacyt, conocimiento que transforma"*