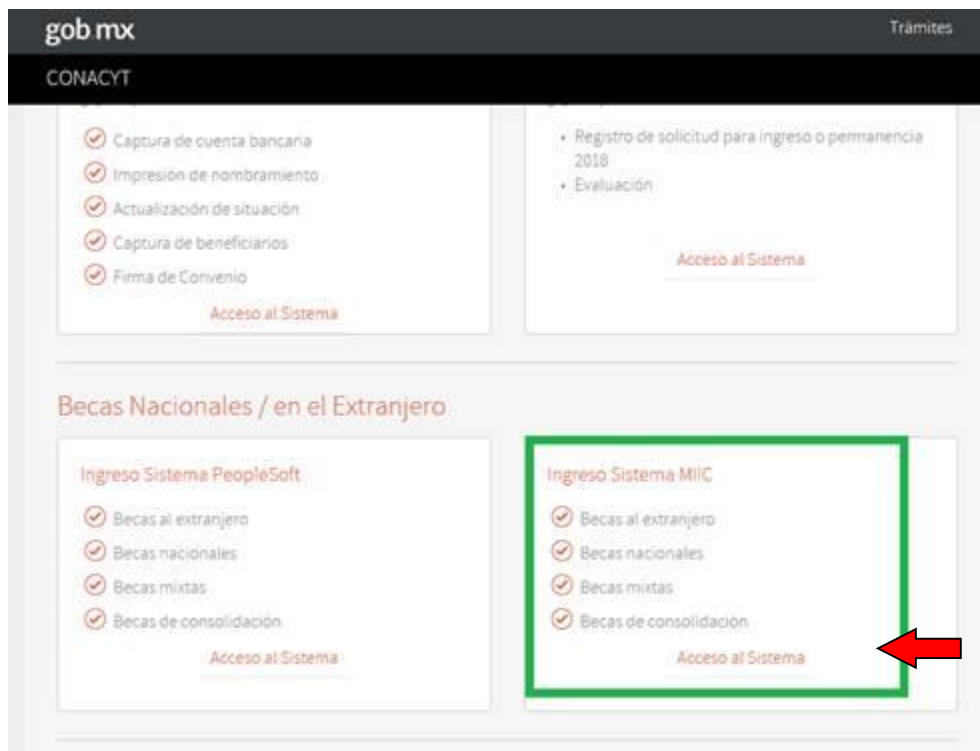



Guía para el registro y envío de la solicitud

Paso 1: Ingreso al CVU




Guía para el registro y envío de la solicitud



gob.mx Trámites Gobierno

CONACYT

Inicio > Acceso a las aplicaciones CONACYT

 **CONACYT**
Consejo Nacional de Ciencia y Tecnología

Sistema de becas

Tus datos personales están protegidos. Consulta nuestras Políticas de Privacidad y manejo de datos personales. ¡Aquí!

Usuario: ← Usuario (cuenta de correo electrónico) y Contraseña

Contraseña: ←

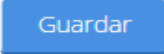
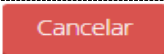

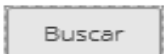



No soy un robot.  reCAPTCHA
Privacidad · Condiciones

[Regístrate aquí](#) [¿Olvidaste tu contraseña?](#)

→

Iconografía utilizada en el sistema

El sistema utiliza diversos iconos para denotar las operaciones que el Usuario puede realizar en el sistema, como son:

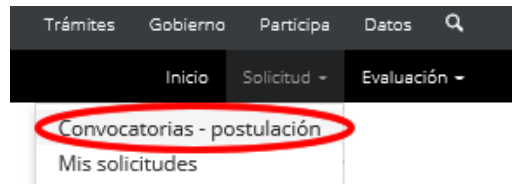
	Se utiliza para "Guardar" información capturada en el sistema.
	Se utiliza para "Cancelar" el guardado de la información capturada en el sistema.
	Se utiliza para "Agregar" información en el sistema
	Se utiliza para "Buscar" utilizando los criterios seleccionados
	Se utiliza para "Editar" información dentro del sistema.
	Se utiliza para "Borrar" información dentro del sistema.
	Se utiliza para "Salir" del sistema

CONVOCATORIA 2018 - 2019
Edición 47

Guía para el registro y envío de la solicitud

Nota Importante: Para realizar el envío de dicha solicitud deberás contar tu Firma Electrónica (e.firma) en caso contrario tendrás que tramitarla en el SAT.

Paso 2: Acceso al Formato de la solicitud.



Paso 3: Acceso al Formato de la solicitud. - debe ingresar a la acción Participar, representada con el ícono:



Paso 4: Llenado de la solicitud.

Institución y Programa

CONVOCATORIA 2018 - 2019
Edición 47

Guía para el registro y envío de la solicitud

Institución y programa

Apoyo a obtener: Estancia técnica ▼ País donde se va a estudiar: japan ▼

Institución: Ritsumeikan University ▼

Programa: Information Science and Engineering ▼

Área: Ingeniería y tecnología ▼ Campo: Ingeniería ▼ Disciplina: Ingeniería de sistemas ▼

Subdisciplina: Sistemas de información ▼

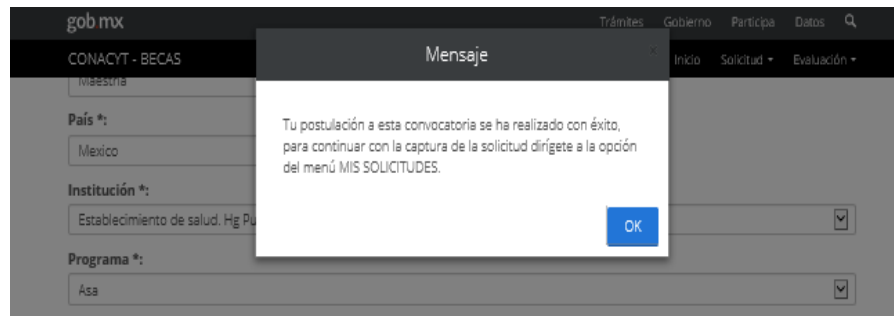
Propongo que mi solicitud sea evaluada en el área de conocimiento

Área: Ingeniería y tecnología ▼ Campo: Ingeniería ▼ Disciplina: Ingeniería de sistemas ▼

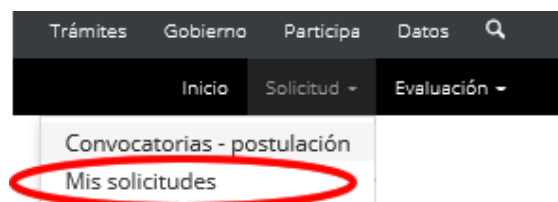
Subdisciplina: Sistemas de información ▼

Mi solicitud está relacionada con el área prioritaria PECITI: Desarrollo tecnológico ▼

Deberás capturar todos los datos requeridos y dar click en el botón Guardar. Al guardar se muestra la confirmación de la acción realizada.




A continuación, en el menú de Solicitud selecciona el submenú de mis solicitudes




Al ingresar se visualiza la solicitud en la que estas participando, como se muestra en la siguiente pantalla:

Guía para el registro y envío de la solicitud

Mis solicitudes

Solicitud	Convocatoria	Fecha solicitud	Estatus solicitud	Acciones
2017-000014-02EXTD-...	Estancias Técnicas México-Japón...	12/jul/2017	Borrador	Q 





1 / 1 registros por página. 1 de 1 registros


La solicitud se encuentra inicialmente con el estatus Borrador. A continuación selecciona la acción  para completar las secciones de solicitud. Al dar click a la acción, se mostrará la siguiente pantalla:

Detalle de la solicitud

Nombre(s): BEATRIZ DOMÍNGUEZ H	Primer apellido: DOMÍNGUEZ	Segundo apellido: GARCÍA RIVERA
Nacionalidad: Mexicana	Estado conyugal: Casado(a)	
Programa: MODERN DESIGN AND TRADITIONAL CULTURE AND CRAFTSMANSHIP	Grado: Especialidad	
Convocatoria: Estancias Técnicas México-Japón 2017 - 3	Estatus de la solicitud: Borrador	

[Histórico de apoyos](#)

Secciones	Estatus	Acciones
Institución y programa	Completa	Q
Secciones de CVU	Completa	
Periodos de la solicitud	Completa	
Contactos de emergencia	Completa	
Documentos requeridos	Incompleta	

Para completar cada sección da click en la acción Editar 

Guía para el registro y envío de la solicitud

Secciones de CVU

Información CVU

Favor de ingresar la información solicitada en todas las secciones CVU requeridas

Secciones	Estatus	Acciones
Formación académica*	Completo	
Trayectoria profesional*	Incompleto	Ingresar a CVU
Lenguas e Idiomas*	Incompleto	Ingresar a CVU

* Campos obligatorios

[Regresar](#)

Una vez completada la información de click en el botón Regresar para continuar con las demás secciones de la solicitud.

Periodos de la solicitud

Periodos de la solicitud

Promedio último grado*:

Fecha de inicio de estudios*:

Fecha fin de estudios*:

Fecha de inicio de beca*:

Fecha fin de beca*:

¿Lugar donde prefieras realizar tu entrevista?*:

Fecha de Inicio de Estudios e Inicio de Beca: 01/Ene/2019 (para ambos casos).

Fecha de Fin de Estudios y Fin de Beca: Dependerá de la duración del curso de tu elección.

* Campos obligatorios

Cancelar

Guardar

En la pregunta de **¿Lugar donde prefieras realizar tu entrevista?**, para el caso de que hayas sido preseleccionado para realizar la entrevista, la cuál puede ser personalmente o mediante video conferencia. En el calendario de la Convocatoria puedes validar los posibles días para dichas entrevistas.

Guía para el registro y envío de la solicitud

A continuación, te indicamos los lugares posibles:

Ciudad de la entrevista	Tipo de entrevista	Dirección a donde tendrás que presentarte
Guadalajara, Jalisco	Video conferencia	Edificio Mind Av. Faro #2350 Piso 4F, entre Av. Las Rosas y Barlovento Col. Verde Valle C.P. 44550 Guadalajara, Jal. Tel.: (33) 3616 0305 ó 3616 0185 ó 3616 0135
Chihuahua, Chihuahua	Video conferencia	Edificio Administrativo del CIMAV, Av. Miguel de Cervantes No. 120, Complejo Industrial Chihuahua, C.P. 31109 Chihuahua, Chih. Tel.: (614) 481 1435 ó 481 1724
Culiacán, Sinaloa	Video conferencia	Vicente Riva Palacio N° 357 Nte. Interior 5 y 6, entre Juárez e Hidalgo, Col. Centro, C.P. 8000, Culiacán, Sinaloa. Tel: (667) 715 4102 ó 715 4932.
Hermosillo, Sonora	Video Conferencia	Blvd. Luis Encinas Johnson 537-D, Plaza Miyako, Col. Olivares, C.P. 83180 Hermosillo, Sonora. Tel.: (662) 212 2685 ó 213 9438.
Tijuana, Baja California	Video conferencia	Consortio Tecnológico de Baja California. Carretera Libre Tijuana – Tecate Km. 126.4 esq. Blvd. Nogales. Tijuana, B. C. Tel. (664) 971 7073 ó 902 6797
Ciudad de México	Personal	Av. Insurgentes Sur N° 1582, Col. Crédito Constructor, Del. Benito Juárez. C.P. 03940. Ciudad de México Tel. (55) 5322 7700 ext. 1506.
Monterrey, Nuevo León	Video conferencia	Av. Parque Fundidora No. 501, Local 61, Primer nivel, Edificio CINTERMEX, Col. Obrera. C.P. 64000 Monterrey, N.L. Tel.: (81) 8369 6723 ó 8369 6728 ó 8369 6733 al 35.
Mérida, Yucatán	Video conferencia	Edificio Black ubicado en Calle 19 N° 340 locales 303 y 304, Col. Sodzil Norte C.P. 97115, Mérida, Yuc. Tel.: (01 999) 920 6318 ó 920 6319
Xalapa, Veracruz	Video conferencia	Calle Coatepec N° 34, entre Jesús Reyes Heróles y Paseo de las Palmas, Fraccionamiento Veracruz, C.P. 91020 Xalapa, Ver. Tel.: (228) 814 7218 ó 814 3959 ó 814 7632

Una vez capturada toda la información solicitada y dar click en el botón **Guardar**. Si requiere regresar al Detalle de la solicitud de click en el botón **Cancelar**.

Guía para el registro y envío de la solicitud

Contactos de emergencia

Contactos de emergencia

Nombre(s)	Parentesco	Teléfono	Acciones
-----------	------------	----------	----------

No existen datos registrados

El sistema mostrará la siguiente pantalla.

Contacto de emergencia

* Buscar persona * Capturar persona

CURP*:

Nombre(s)*: Primer apellido*: Segundo apellido*:

Fecha de nacimiento*: Sexo*: Parentesco*:

Medios de contacto

Medio	Lada	Correo / teléfono	Confirmación de correo electrónico	Contacto principal
Teléfono fijo*	<input type="text" value="Lada"/>	<input type="text" value="teléfono fijo"/>		<input type="checkbox"/>
Correo electrónico*		<input type="text" value="ejemplo@correo.com"/>	<input type="text" value="ejemplo@correo.com"/>	<input type="checkbox"/>
Teléfono móvil*	<input type="text" value="Lada"/>	<input type="text" value="teléfono móvil"/>		<input type="checkbox"/>

País*:

Domicilio mexicano

Código postal*:

Estado*: Municipio o Alcaldía*: Localidad*:

Asentamiento*: Tipo de asentamiento*: Nombre del asentamiento*:

* Campos obligatorios.

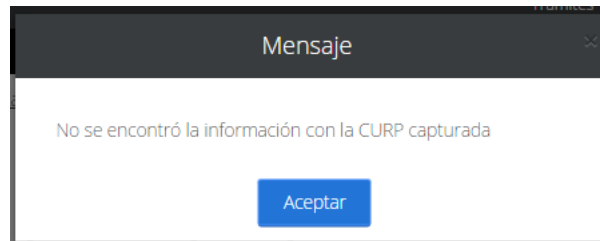
Para dar de alta a un contacto, el sistema ofrece las siguientes opciones:

- Buscar persona
- Capturar persona

Si seleccionas **Buscar Persona**: Debes ingresar el CURP y dar click en el botón Buscar. El sistema encuentra el registro de esa CURP, autocompletara los campos: Nombre, Primer apellido, Segundo apellido, Fecha de nacimiento y Sexo. Selecciona el parentesco y continúa con los Medios de contacto.

Guía para el registro y envío de la solicitud

Si el sistema no encontró el CURP, enviará el siguiente mensaje:



En este caso deberás seleccionar la opción **Capturar Persona** y proporcionar los datos solicitados. Debes ingresar el CURP, Nombre, Primer apellido, Segundo apellido, Fecha de nacimiento, Sexo y seleccionar el Parentesco.

Una vez completados estos campos, continua con los Medios de contacto.

Medios de contacto

Medio	Lada	Correo / teléfono	Confirmación de correo electrónico	Contacto principal
Teléfono fijo:	<input type="text" value="Lada"/>	<input type="text" value="Teléfono fijo"/>		<input type="radio"/>
Correo electrónico:		<input type="text" value="ejemplo@correo.com"/>	<input type="text" value="ejemplo@correo.com"/>	<input type="radio"/>
Teléfono móvil:	<input type="text" value="Lada"/>	<input type="text" value="Teléfono móvil"/>		<input type="radio"/>

Captura los datos solicitados y selecciona cuál requieres que sea el contacto principal. A continuación, selecciona un país y captura los datos correspondientes al domicilio.

País*:

Domicilio mexicano

Código postal*:

Estado*: **Municipio o Alcaldía*:** **Localidad*:**

Asentamiento*: **Tipo de asentamiento*:** **Nombre del asentamiento*:**

Si el domicilio es mexicano, capture el Código postal y de click en Buscar. El sistema completará los campos Estado, Municipio o Alcaldía, Localidad, Asentamiento, Tipo de asentamiento y Nombre del asentamiento en caso de ser encontrados.

Guía para el registro y envío de la solicitud

Si el domicilio es extranjero, debe capturar los datos solicitados.

País*:

Domicilio extranjero

Código postal*: Estado*: Ciudad*:

Condado*: Calle*: Número*:

Otras referencias*:

Caracteres: 256

Una vez que estén completos todos los datos requeridos, da click en el botón Guardar. El sistema requiere de tu confirmación para guardar los datos.

Confirmar acción

¿Está seguro que desea guardar la información?

No Sí

Si deseas modificar los datos da click en el botón **No**. Si das click en el botón **Si**, el sistema regresará el siguiente mensaje.

Mensaje

La operación se completó con éxito

Aceptar

Da click en Aceptar y el contacto estará registrado.

Guía para el registro y envío de la solicitud

gob.mx
Trámites Gobierno Participa Datos

CONACYT - BECAS
Inicio Solicitud Formalización Monitoreo Cierre

Inicio > Mis solicitudes > Detalle de la solicitud > Contactos de emergencia

kniz@gobnada.co Salir

Tu sesión cerrará en 28 mins, 47 segs

Contactos de emergencia

[Agregar](#)

Nombre del contacto	Parentesco	Teléfono	Acciones
ELOY MANTEROLA ROJAS	Conyugue	5512345678	

[Regresar](#)

Para regresar al Detalle de la solicitud y continuar con las demás secciones, de click en Regresar.

Documentos requeridos

En esta sección debe subir los documentos requeridos por la convocatoria de la beca que está solicitando. Los archivos deben ser tipo PDF y JPG (fotografía), con un peso inferior a 2 Mb y su nombre de 8 caracteres alfanuméricos como máximo (sin espacios u otros).


Documentos requeridos

Orden	Documento	Requerido	Estatus	Número de identificación	Acciones
1	Copia pasaporte vigente	Si			
2	Foto	Si			
3	Acta de examen profesional o título	Si			
4	Cartas de recomendación	Si			
5	Certificado de idioma inglés	Si			
6	Certificado médico	Si			
7	Comprobante experiencia laboral	Según sea el caso			
8	CURP	Si			
9	Formato anexo al curso	Según sea el caso			
10	Formato JICA	Si			
11	Calificaciones oficiales en inglés	Si			
12	Comprobante de nacionalidad	Si			

[Regresar](#)

CONVOCATORIA 2018 - 2019
Edición 47

Guía para el registro y envío de la solicitud

Para subir tus documentos debes dar click en la acción Subir archivo, representada con el ícono . El sistema abrirá una ventana para que puedas elegir el archivo.

Acta de examen profesional o título

¡Advertencia! Al cargar cualquier archivo sobrescribirá el que ya existe.

Archivo:


Seleccionar archivo

Ningún archivo seleccionado













Sólo se permite anexar archivos de tipo PDF no mayor a 2MB.

Cancelar
Subir archivo

Da click en el botón Seleccionar archivo, elije el documento y da click en el botón Subir archivo.

El sistema guarda el archivo y le asigna el estatus Sin revisar. En la columna de acciones, se presentará la opción de Ver documento, representada con el ícono .

Documentos requeridos

Orden	Documento	Requerido	Estatus	Número de identificación	Acciones
1	Copia pasaporte vigente	Si	Sin revisar		
2	Foto	Si	Sin revisar		
3	Acta de examen profesional o título	Si	Sin revisar		
4	Cartas de recomendación	Si	Sin revisar		
5	Certificado de idioma inglés	Si	Sin revisar		
6	Certificado médico	Si	Sin revisar		
7	Comprobante experiencia laboral	Según sea el caso	Sin revisar		
8	CURP	Si	Sin revisar		
9	Formato anexo al curso	Según sea el caso	Sin revisar		
10	Formato JICA	Si	Sin revisar		
11	Calificaciones oficiales en ingles	Si	Sin revisar		
12	Comprobante de nacionalidad	Si	Sin revisar		

Si requiere regresar al Detalle de la solicitud de click en el botón Cancelar.

Guía para el registro y envío de la solicitud

Firmar solicitud

Una vez que estén completas todas las secciones de tu solicitud, podrás visualizar el botón para **Finalizar solicitud**.

Detalle de la solicitud

Nombre(s): BEATRIZ ELIZABETH	Primer apellido: FUENTES	Segundo apellido: MADARIAGA
Nacionalidad: Mexicana	Estado conyugal: Casado(a)	
Programa: MODERN DESIGN AND TRADITIONAL CULTURE AND CRAFTSMANSHIP	Grado: Especialidad	
Convocatoria: Estancias Técnicas México-Japón 2017 - 3	Estatus de la solicitud: Borrador	

[Histórico de apoyos](#)

Secciones	Estatus	Acciones
Institución y programa	Completa	🔍
Secciones de CVU	Completa	✎
Periodos de la solicitud	Completa	✎
Contactos de emergencia	Completa	✎
Documentos requeridos	Completa	✎

[Regresar](#)

[Finalizar solicitud](#)

En la cual se visualiza tu solicitud con el estatus Lista para **Firma Electrónica** (*en caso de no contar con ella, deberás tramitarla en el SAT sin ella no se podrá concluir dicho proceso*). A continuación, da click en el botón **Descargar aplicativa firma** y ejecuta la aplicación.

Al ejecutar la aplicación, se muestra la siguiente pantalla:

Guía para el registro y envío de la solicitud

gob.mx Trámites Gobierno Participa Datos


CONACYT - BECAS Inicio Solicitud Formalización Monitoreo Cierre


[Inicio](#) > [Mis solicitudes](#) > [Detalle de la solicitud](#) > [Firma electrónica](#)

intra@gstrade.com [Salir](#)

⌚ Tu sesión cerrará en 29 mins, 40 segs

Firma electrónica

 [Descargar aplicativo firma](#)

Solicitud	Clave	Nombre convocatoria	Fecha	Estado	Acciones
6315	2017-000056-01EXTF-00...	Becas al Extranjero Convenios Grupo ...	10/may/20...	Lista para firma electrón...	

1 - 4 de 4 registros

[Regresar](#)

Ingrese el **usuario** y **contraseña** con el cuál se encuentra registrado en CONACYT, mismo con el que ingreso al sistema y seleccione la opción Becas. De click en el botón **Entrar**

gob.mx

CONACYT

 CONACYT

Firma electrónica del SAT

Usuario:

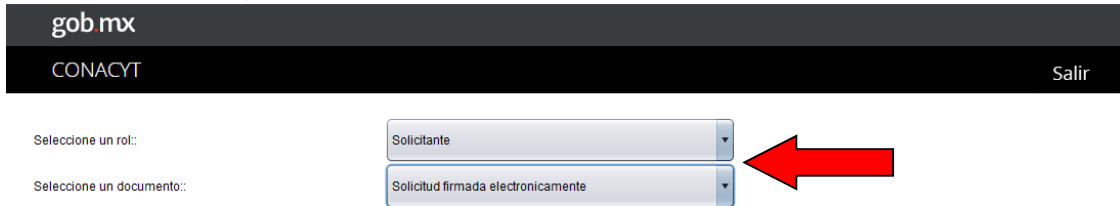
Contraseña:

[Entrar](#)

CONVOCATORIA 2018 - 2019
Edición 47

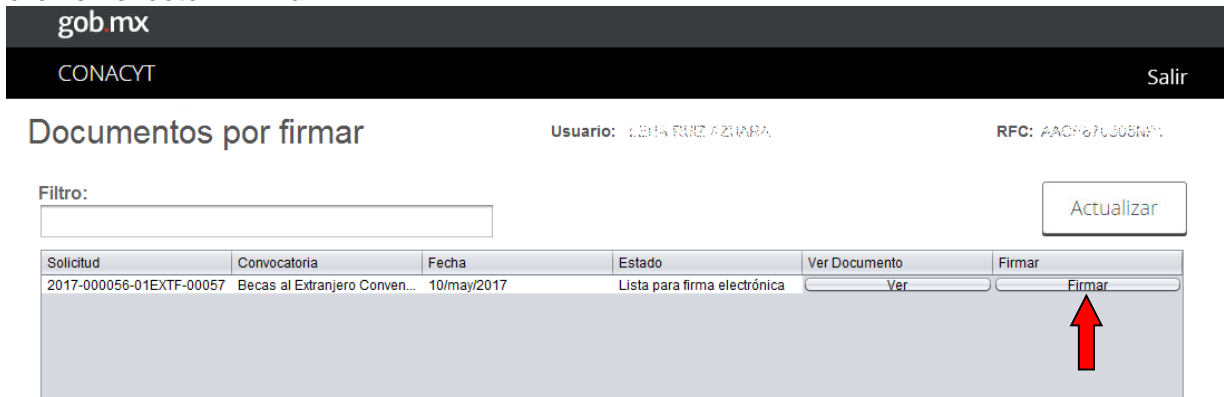
Guía para el registro y envío de la solicitud

En la siguiente pantalla seleccione el rol **Solicitante** y el documento **Solicitud firmada electrónicamente**, de click en Continuar.

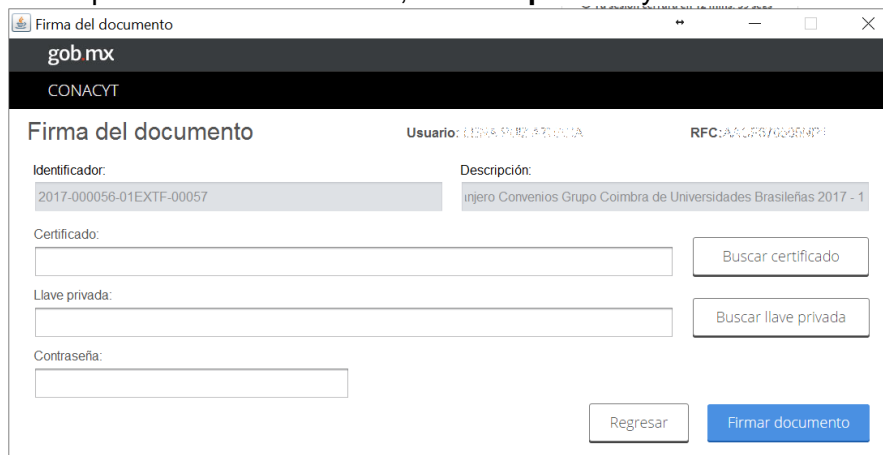


 [Continuar](#)

En seguida visualizará su solicitud y el sistema muestra las opciones Ver y Firmar. De click en el botón **Firmar**.



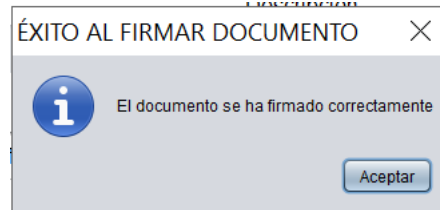
El sistema requiere de su **certificado**, su **llave privada** y la **contraseña**.



CONVOCATORIA 2018 - 2019
Edición 47

Guía para el registro y envío de la solicitud

Una vez capturados los datos requeridos, de click en el botón **Firmar documento**. Si los datos han sido correctos, recibirá el siguiente mensaje:



De click en Aceptar y cierre el aplicativo de Firma electrónica.

Si tu solicitud ya ha sido firmada, cuando la consultes, el sistema te mostrará que está en estatus Enviada y en espera.



Mis solicitudes

Solicitud	Convocatoria	Fecha solicitud	Estatus solicitud	Acciones
2017-000056-01EXTF-00...	Becas al Extranjero Conv...	10/may/2017	Enviada y en espera	🔍

1 - 4 de 4 registros

Nota. Una vez firmada y enviada la solicitud no podrás hacerle cambios. **Te recomendamos utilizar Google Chrome o bien Internet Explorer o Firefox en su última versión.**