
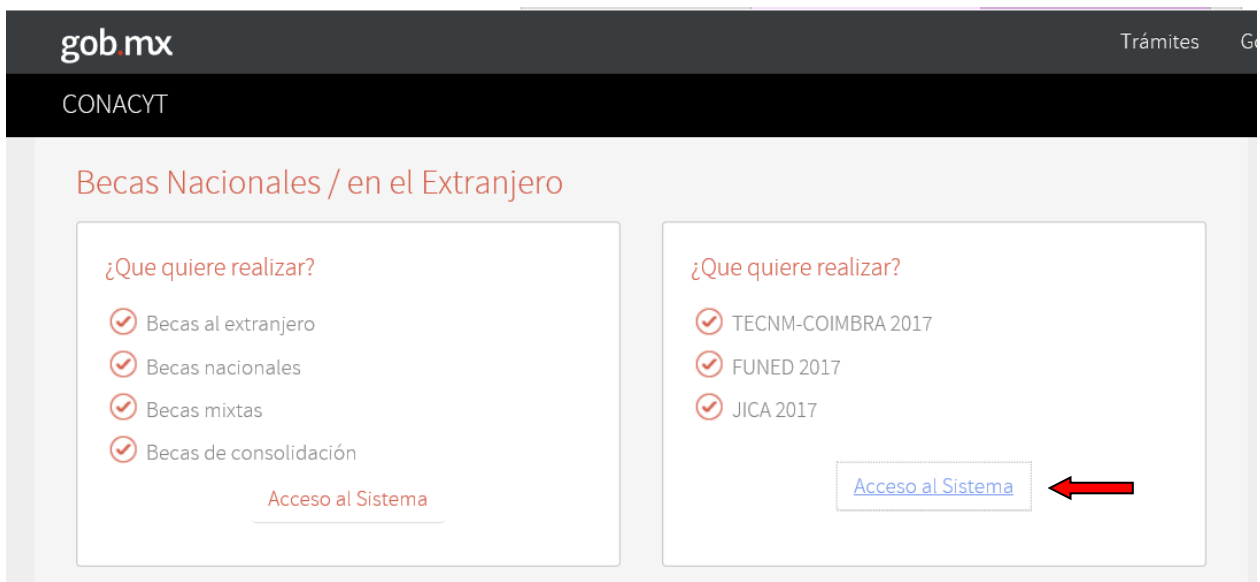


Guía para el registro y envío de la solicitud

Paso 1: Ingreso al CVU



The screenshot shows the top section of the CONACYT website. At the top right, there is a navigation bar with links: Inicio | Portal de Obligaciones de Transparencia | Servicios en línea | Contacto y Soporte Técnico | Correo. A red arrow points to the 'Servicios en línea' link. Below this is a header area with logos for México (Gobierno de la República), Estados Unidos Mexicanos, and CONACYT (Consejo Nacional de Ciencia y Tecnología). A search bar labeled 'busca' is on the right. Below the header is a horizontal navigation menu with items: Inicio, El Conacyt, Becas y Posgrados, Fondos y Apoyos, Comunicación, Convocatorias, and Transparencia. Below the menu is a banner image featuring a woman in a lab coat and the logos for GSK (GlaxoSmithKline) and CONACYT.



The screenshot shows the main content area of the website. At the top left is the 'gob.mx' logo and 'CONACYT' text. At the top right are 'Trámites' and 'G'. The main heading is 'Becas Nacionales / en el Extranjero'. Below this are two columns of content. The left column has the heading '¿Que quiere realizar?' and a list of options with checked boxes: Becas al extranjero, Becas nacionales, Becas mixtas, and Becas de consolidación. Below the list is a button labeled 'Acceso al Sistema'. The right column also has the heading '¿Que quiere realizar?' and a list of options with checked boxes: TECN-M-COIMBRA 2017, FUNED 2017, and JICA 2017. Below the list is a button labeled 'Acceso al Sistema' with a red arrow pointing to it.

Guía para el registro y envío de la solicitud





Inicio > Acceso a las aplicaciones CONACYT




Sistema de becas

Tus datos personales están protegidos. Consulta nuestras Políticas de Privacidad y manejo de datos personales. ¡Aquí!

Usuario:  Usuario (cuenta de correo electrónico) y Contraseña
Contraseña: 


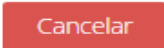




No soy un robot.  [Privacidad - Condiciones](#)

[Regístrate aquí](#) [¿Olvidaste tu contraseña?](#)



Iconografía utilizada en el sistema

El sistema utiliza diversos iconos para denotar las operaciones que el Usuario puede realizar en el sistema, como son:

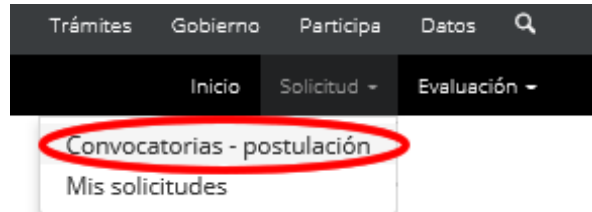
	Se utiliza para "Guardar" información capturada en el sistema.
	Se utiliza para "Cancelar" el guardado de la información capturada en el sistema.
	Se utiliza para "Agregar" información en el sistema
	Se utiliza para "Buscar" utilizando los criterios seleccionados
	Se utiliza para "Editar" información dentro del sistema.
	Se utiliza para "Borrar" información dentro del sistema.
Salir	Se utiliza para "Salir" del sistema

Nota Importante: Para realizar el envío de dicha solicitud deberás contar tu Firma Electrónica (FIEL) en caso contrario tendrás que tramitarla en el SAT para mayor información consulta la siguiente página: http://www.sat.gob.mx/informacion_fiscal/tramites/fiel/Paginas/default.aspx

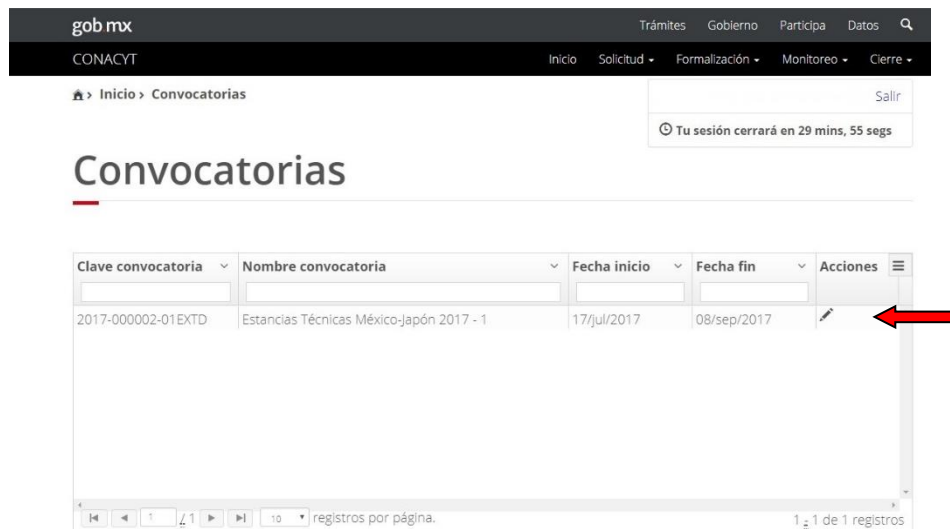
CONVOCATORIA 2017 - 2018
Edición 46

Guía para el registro y envío de la solicitud

Paso 2: Acceso al Formato de la solicitud.



Paso 3: Acceso al Formato de la solicitud. - debe ingresar a la acción Participar, representada con el ícono:



Paso 4: Llenado de la solicitud.

Guía para el registro y envío de la solicitud

Institución y Programa

Otorgamiento de becas de posgrados en el extranjero

Institución y programa

Tu sesión caducará en 25 minutos, 30 segs

Apoyo a obtener: Estancia técnica
País donde se va a estudiar: Japan

Institución: Ritsumeikan University

Programa: Information Science and Engineering

Área: Ingeniería y tecnología
Campo: Ingeniería
Disciplina: Ingeniería de sistemas

Subdisciplina: Sistemas de información

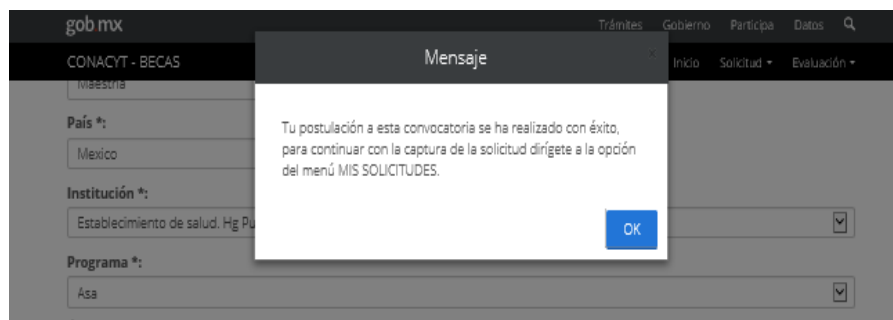
Propongo que mi solicitud sea evaluada en el área de conocimiento

Área: Ingeniería y tecnología
Campo: Ingeniería
Disciplina: Ingeniería de sistemas

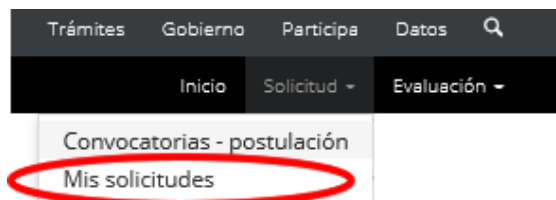
Subdisciplina: Sistemas de información

Mi solicitud está relacionada con el área prioritaria PEGITI: Desarrollo tecnológico

Deberás capturar todos los datos requeridos y dar click en el botón Guardar. Al guardar se muestra la confirmación de la acción realizada.




A continuación, en el menú de Solicitud selecciona el submenú de mis solicitudes




Al ingresar se visualiza la solicitud en la que estas participando, como se muestra en la siguiente pantalla:

Guía para el registro y envío de la solicitud

Mis solicitudes

Solicitud	Convocatoria	Fecha solicitud	Estatus solicitud	Acciones
2017-000014-02EXTD-...	Estancias Técnicas México-Japón...	12/jul/2017	Borrador	Q 

1 / 1 registros por página. 1 de 1 registros


La solicitud se encuentra inicialmente con el estatus Borrador. A continuación selecciona la acción  para completar las secciones de solicitud. Al dar click a la acción, se mostrará la siguiente pantalla:


Otorgamiento de becas de posgrados en el extranjero

Detalle de la solicitud

Nombre(s): BEATRIZ...	Primer apellido: ...	Segundo apellido: ...
Nacionalidad: Mexicana	Estado conyugal: Casado(a)	
Programa: MODERN DESIGN AND TRADITIONAL CULTURE AND CRAFTSMANSHIP	Grado: Especialidad	
Convocatoria: Estancias Técnicas México-Japón 2017 - 3	Estatus de la solicitud: Borrador	

[Histórico de apoyos](#)

Secciones	Estatus	Acciones
Institución y programa	Completa	Q
Secciones de CVU	Completa	
Periodos de la solicitud	Completa	
Contactos de emergencia	Completa	
Documentos requeridos	Incompleta	

Para completar cada sección da click en la acción Editar 

Guía para el registro y envío de la solicitud

Secciones de CVU

Otorgamiento de becas de posgrados en el extranjero

Información CVU

Favor de ingresar la información solicitada en todas las secciones CVU requeridas

Secciones	Estatus	Acciones
Formación académica*	Completo	
Trayectoria profesional*	Incompleto	Ingresar a CVU
Lenguas e Idiomas*	Incompleto	Ingresar a CVU

* Campos obligatorios

Regresar

Una vez completada la información de click en el botón Regresar para continuar con las demás secciones de la solicitud.

Periodos de la solicitud

Periodos de la solicitud

Promedio último grado*:

Ej. 0.00

Fecha de inicio de estudios*:

Fecha de inicio de estudios

Fecha fin de estudios*:

Fecha fin de estudios

Fecha de inicio de beca*:

Fecha de inicio de beca

Fecha fin de beca*:

Fecha fin de beca

¿Lugar donde prefieras realizar tu entrevista?:

Fecha de Inicio de Estudios e Inicio de Beca: 01/Ene/2018 (para ambos casos).

Fecha de Fin de Estudios y Fin de Beca: Dependerá de la duración del curso de tu elección.

* Campos obligatorios

Cancelar

Guardar

Guía para el registro y envío de la solicitud

En la pregunta de **¿Lugar donde prefieras realizar tu entrevista?**, para el caso de que hayas sido preseleccionado para realizar la entrevista, la cuál puede ser personalmente o mediante video conferencia. En el calendario de la Convocatoria puedes validar los posibles días para dichas entrevistas.

A continuación, te indicamos los lugares posibles:

Ciudad de la entrevista	Tipo de entrevista	Dirección a donde tendrás que presentarte
Guadalajara, Jalisco	Video conferencia	Edificio Mind Av. Faro #2350 Piso 4F, entre Av. Las Rosas y Barlovento Col. Verde Valle C.P. 44550 Guadalajara, Jal. Tel.: (33) 3616 0305 ó 3616 0185 ó 3616 0135
Chihuahua, Chihuahua	Video conferencia	Edificio Administrativo del CIMAV, Av. Miguel de Cervantes No. 120, Complejo Industrial Chihuahua, C.P. 31109 Chihuahua, Chih. Tel.: (614) 481 1435 ó 481 1724
Culiacán, Sinaloa	Video conferencia	Vicente Riva Palacio N° 357 Nte. Interior 5 y 6, entre Juárez e Hidalgo, Col. Centro, C.P. 8000, Culiacán, Sinaloa. Tel: (667) 715 4102 ó 715 4932.
Hermosillo, Sonora	Video Conferencia	Blvd. Luis Encinas Johnson 537-D, Plaza Miyako, Col. Olivares, C.P. 83180 Hermosillo, Sonora. Tel.: (662) 212 2685 ó 213 9438.
Tijuana, Baja California	Video conferencia	Consortio Tecnológico de Baja California. Carretera Libre Tijuana – Tecate Km. 126.4 esq. Blvd. Nogales. Tijuana, B. C. Tel. (664) 971 7073 ó 902 6797
Ciudad de México	Personal	Av. Insurgentes Sur N° 1582, Col. Crédito Constructor, Del. Benito Juárez. C.P. 03940. Ciudad de México Tel. (55) 5322 7700 ext. 1506.
Monterrey, Nuevo León	Video conferencia	Av. Parque Fundidora No. 501, Local 61, Primer nivel, Edificio CINTERMEX, Col. Obrera. C.P. 64000 Monterrey, N.L. Tel.: (81) 8369 6723 ó 8369 6728 ó 8369 6733 al 35.
Mérida, Yucatán	Video conferencia	Edificio Black ubicado en Calle 19 N° 340 locales 303 y 304, Col. Sodzil Norte C.P. 97115, Mérida, Yuc. Tel.: (01 999) 920 6318 ó 920 6319

Guía para el registro y envío de la solicitud

<p>Xalapa, Veracruz</p>	<p>Video conferencia</p>	<p>Calle Coatepec N° 34, entre Jesús Reyes Heróles y Paseo de las Palmas, Fraccionamiento Veracruz, C.P. 91020 Xalapa, Ver. Tel.: (228) 814 7218 ó 814 3959 ó 814 7632</p>
--------------------------------	--------------------------	--

Una vez capturada toda la información solicitada y dar click en el botón **Guardar**. Si requiere regresar al Detalle de la solicitud de click en el botón **Cancelar**.

Contactos de emergencia

Otorgamiento de becas de posgrados en el extranjero

Contactos de emergencia

Nombre(s)	Parentesco	Teléfono	Acciones
-----------	------------	----------	----------

No existen datos registrados

El sistema mostrará la siguiente pantalla.

Otorgamiento de becas de posgrados en el extranjero

Contacto de emergencia

* Buscar persona * Capturar persona

CURP*:

Nombre(x)*: Primer apellido*: Segundo apellido*:

Fecha de nacimiento*: Sexo*: Parentesco*:

Medios de contacto

Medio	Lada	Correo / teléfono	Confirmación de correo electrónico	Contacto principal
Teléfono fijo*	<input type="text" value="Lada"/>	<input type="text" value="Teléfono fijo"/>		*
Correo electrónico*		<input type="text" value="ejemplo@correo.com"/>	<input type="text" value="ejemplo@correo.com"/>	*
Teléfono móvil*	<input type="text" value="Lada"/>	<input type="text" value="Teléfono móvil"/>		*

País*:

Domicilio mexicano

Código postal*:

Estado*: Municipio o Alcaldía*: Localidad*:

Asentamiento*: Tipo de asentamiento*: Nombre del asentamiento*:

* Campos obligatorios

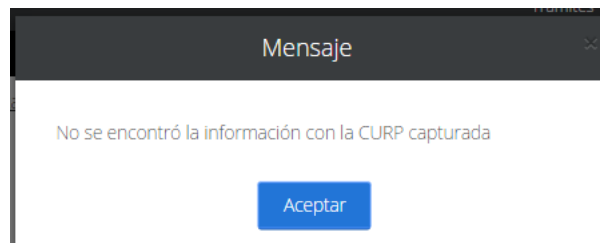
Guía para el registro y envío de la solicitud

Para dar de alta a un contacto, el sistema ofrece las siguientes opciones:

- a) Buscar persona
- b) Capturar persona

Si seleccionas **Buscar Persona**: Debes ingresar el CURP y dar click en el botón Buscar. El sistema encuentra el registro de esa CURP, autocompletara los campos: Nombre, Primer apellido, Segundo apellido, Fecha de nacimiento y Sexo. Selecciona el parentesco y continúa con los Medios de contacto.

Si el sistema no encontró el CURP, enviará el siguiente mensaje:



En este caso deberás seleccionar la opción **Capturar Persona** y proporcionar los datos solicitados. Debes ingresar el CURP, Nombre, Primer apellido, Segundo apellido, Fecha de nacimiento, Sexo y seleccionar el Parentesco.

Una vez completados estos campos, continua con los Medios de contacto.

Medios de contacto

Medio	Lada	Correo / teléfono	Confirmación de correo electrónico	Contacto principal
Teléfono fijo*:	<input type="text" value="Lada"/>	<input type="text" value="Teléfono fijo"/>		<input type="radio"/>
Correo electrónico*:		<input type="text" value="ejemplo@correo.com"/>	<input type="text" value="ejemplo@correo.com"/>	<input type="radio"/>
Teléfono móvil*:	<input type="text" value="Lada"/>	<input type="text" value="Teléfono móvil"/>		<input type="radio"/>

Captura los datos solicitados y selecciona cuál requieres que sea el contacto principal. A continuación, selecciona un país y captura los datos correspondientes al domicilio.

Guía para el registro y envío de la solicitud

País*:

Domicilio mexicano

Código postal*:

Estado*:

Municipio o Alcaldía*:

Localidad*:

Asentamiento*:

Tipo de asentamiento*:

Nombre del asentamiento*:

Si el domicilio es mexicano, capture el Código postal y de click en Buscar. El sistema completará los campos Estado, Municipio o Alcaldía, Localidad, Asentamiento, Tipo de asentamiento y Nombre del asentamiento en caso de ser encontrados.

Si el domicilio es extranjero, debe capturar los datos solicitados.

País*:

Domicilio extranjero

Código postal*:

Estado*:

Ciudad*:

Condado*:

Calle*:

Número*:

Otras referencias*:

Caracteres: 256

Una vez que estén completos todos los datos requeridos, da click en el botón Guardar. El sistema requiere de tu confirmación para guardar los datos.

Confirmar acción

¿Está seguro que desea guardar la información?

Si deseas modificar los datos da click en el botón **No**. Si das click en el botón **Sí**, el sistema regresará el siguiente mensaje.

CONVOCATORIA 2017 - 2018
Edición 46

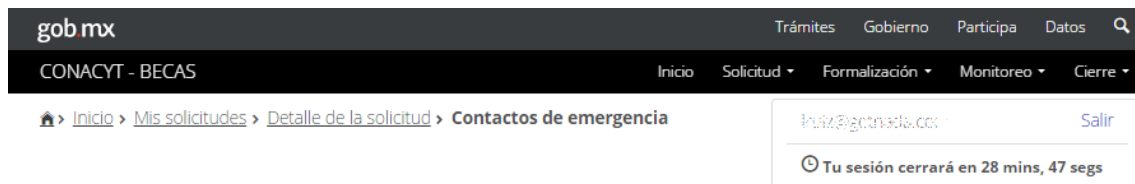
Guía para el registro y envío de la solicitud

Mensaje

La operación se completó con éxito

Aceptar



Da click en Aceptar y el contacto estará registrado.



The screenshot shows the website interface for 'CONACYT - BECAS'. The breadcrumb trail is: Inicio > Mis solicitudes > Detalle de la solicitud > Contactos de emergencia. A user is logged in as 'lnaz@gctnada.co' with a session timeout of 28 minutes and 47 seconds. The page title is 'Contactos de emergencia'.

Contactos de emergencia

Agregar

Nombre del contacto	Parentesco	Teléfono	Acciones
ELOY MANTEROLA ROJAS	Conyugue	5512345678	 

Regresar

Para regresar al Detalle de la solicitud y continuar con las demás secciones, de click en Regresar.





Documentos requeridos

En esta sección debe subir los documentos requeridos por la convocatoria de la beca que está solicitando. Los archivos deben ser tipo PDF y JPG (fotografía), con un peso inferior a 2 Mb y su nombre de 8 caracteres alfanuméricos como máximo (sin espacios u otros).

Guía para el registro y envío de la solicitud


Otorgamiento de becas de posgrados en el extranjero

Documentos requeridos

Documento	Requerido	Estatus	Número de identificación	Acciones
Acta de examen profesional o título	Si		No aplica	
Cartas de recomendación	Si		No aplica	
Certificado de idioma inglés	Si		No aplica	
Formato JICA	Si		No aplica	

Consideraciones

- Sólo se permite anexar archivos de tipo PDF no mayor a 2MB

Para subir tus documentos debes dar click en la acción Subir archivo, representada con el ícono . El sistema abrirá una ventana para que puedas elegir el archivo.

Acta de examen profesional o título

¡Advertencia! Al cargar cualquier archivo sobrescribirá el que ya existe.

Archivo:


Seleccionar archivo

 Ningún archivo seleccionado

Sólo se permite anexar archivos de tipo PDF no mayor a 2MB.

Cancelar
Subir archivo









Da click en el botón Seleccionar archivo, elije el documento y da click en el botón Subir archivo.

El sistema guarda el archivo y le asigna el estatus Sin revisar. En la columna de acciones, se presentará la opción de Ver documento, representada con el ícono 

Guía para el registro y envío de la solicitud

Otorgamiento de becas de posgrados en el extranjero

Documentos requeridos

Documento	Requerido	Estatus	Número de identificación	Acciones
Acta de examen profesional o título	Si	Sin revisar	No aplica	 
Cartas de recomendación	Si	Sin revisar	No aplica	 
Certificado de idioma inglés	Si	Sin revisar	No aplica	 
Formato JICA	Si	Sin revisar	No aplica	 

Si requiere regresar al Detalle de la solicitud de click en el botón Cancelar.

Los documentos que se deberán cargar a la solicitud son los siguientes:

1. Una fotografía a color, tamaño credencial en formato .jpg (medida 5x3.5 cm).
2. [Formato de Aplicación de JICA edición 2017](#) llenado en su totalidad en idioma inglés.
3. Copia de certificado oficial de calificaciones que acredite promedio mínimo de 8.0 o su equivalente en el último grado académico obtenido (licenciatura o maestría), así como una traducción al inglés del certificado oficial de calificaciones.
4. Copia del título o acta de examen profesional del último grado obtenido.
5. Ensayo sobre las razones por las que quiere realizar la estancia en Japón. (Máximo dos cuartillas).
6. Tres cartas de recomendación, emitidas exclusivamente por profesores o autoridades vinculadas al desempeño académico y/o profesional del aspirante. **La firma autógrafa del recomendante es indispensable para validar esta carta.** Deberá emplearse el [Formato de Carta de Recomendación](#) diseñado por el CONACYT.
7. Documento que compruebe experiencia laboral por el tiempo indicado como requisito específico para el curso deseado o de un año mínimo, en el área de interés.
8. Formato ANEXO requerido para cada uno de los cursos y que aparece en la información General de cada curso en la Convocatoria.
9. Copia certificado oficial de dominio del idioma inglés. Se acepta solamente TOEFL con mínimo 490 puntos versión impresa (200 puntos versión computadora, 75 puntos versión Internet) o IELTS de 5.0 puntos.
10. Copia de documento que acredite la nacionalidad mexicana (credencial de elector).
11. Copia de la clave única de registro de población (CURP).
12. Copia de pasaporte vigente a la fecha de postulación
13. Copia certificado médico de alguna institución del sector salud (IMSS, ISSSTE, SSA) o algún médico particular, además de llenar el apartado *Medical History and*

Guía para el registro y envío de la solicitud

Examination for JICA Training Award incluido en el [Formato de Postulación de JICA edición 2017](#)

Firmar solicitud

Una vez que estén completas todas las secciones de tu solicitud, podrás visualizar el botón para **Finalizar solicitud**.

Otorgamiento de becas de posgrados en el extranjero

Detalle de la solicitud

Nombre(s): BEATRIZ ELIZABETH	Primer apellido: FUENTES	Segundo apellido: MADARIAGA
Nacionalidad: Mexicana	Estado conyugal: Casado(a)	
Programa: MODERN DESIGN AND TRADITIONAL CULTURE AND CRAFTSMANSHIP	Grado: Especialidad	
Convocatoria: Estancias Técnicas México-Japón 2017 - 3	Estatus de la solicitud: Borrador	

[Histórico de apoyos](#)

Secciones	Estatus	Acciones
Institución y programa	Completa	Q
Secciones de CVU	Completa	✎
Periodos de la solicitud	Completa	✎
Contactos de emergencia	Completa	✎
Documentos requeridos	Completa	✎

[Regresar](#) [Finalizar solicitud](#)

En la cual se visualiza tu solicitud con el estatus Lista para **Firma Electrónica** (*en caso de no contar con ella, deberás tramitarla en el SAT sin ella no se podrá concluir dicho proceso*). A continuación, da click en el botón **Descargar aplicativa firma** y ejecuta la aplicación.

Al ejecutar la aplicación, se muestra la siguiente pantalla:

Guía para el registro y envío de la solicitud



gob mx Trámites Gobierno Participa Datos

CONACYT - BECAS Inicio Solicitud Formalización Monitoreo Cierre

Inicio > Mis solicitudes > Detalle de la solicitud > Firma electrónica

fruta@getnad.com Salir

Tu sesión cerrará en 29 mins, 40 segs

Firma electrónica

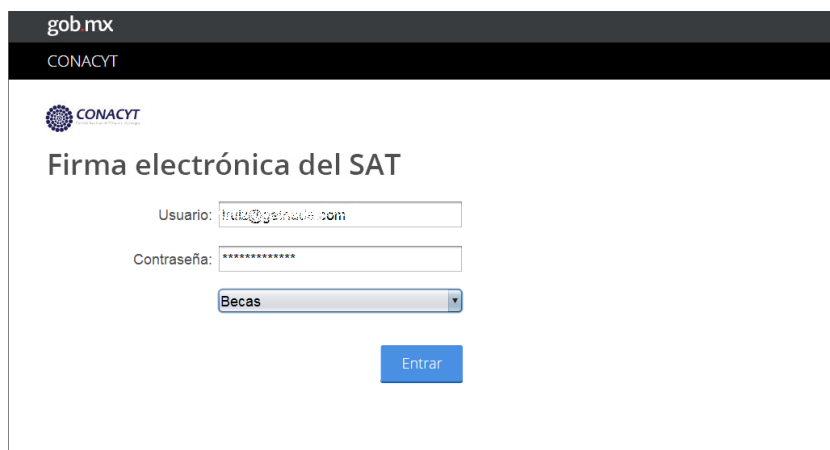
 [Descargar aplicativo firma](#)

Solicitud	Clave	Nombre convocatoria	Fecha	Estado	Acciones
6315	2017-000056-01EXTF-00...	Becas al Extranjero Convenios Grupo ...	10/may/20...	Lista para firma electrón...	

1 / 1 registros por página 1 - 4 de 4 registros


[Regresar](#)

Ingrese el **usuario** y **contraseña** con el cuál se encuentra registrado en CONACYT, mismo con el que ingreso al sistema y seleccione la opción Becas. De click en el botón **Entrar**



gob mx

CONACYT

 CONACYT

Firma electrónica del SAT

Usuario:

Contraseña:

CONVOCATORIA 2017 - 2018
Edición 46

Guía para el registro y envío de la solicitud

En la siguiente pantalla seleccione el rol **Solicitante** y el documento **Solicitud firmada electrónicamente**, de click en Continuar.

gob mx

CONACYT Salir

Seleccione un rol: ←

Seleccione un documento: ←

→

En seguida visualizará su solicitud y el sistema muestra las opciones Ver y Firmar. De click en el botón **Firmar**.

gob mx

CONACYT Salir

Documentos por firmar

Usuario: LUISA RUIZ AZUARA RFC: AACF67U305NP1

Filtro:

Solicitud	Convocatoria	Fecha	Estado	Ver Documento	Firmar
2017-000056-01EXTF-00057	Becas al Extranjero Conven...	10/may/2017	Lista para firma electrónica	<input type="button" value="Ver"/>	<input type="button" value="Firmar"/> ↑

El sistema requiere de su **certificado**, su **llave privada** y la **contraseña**.

Firma del documento

gob mx

CONACYT

Firma del documento Usuario: LUISA RUIZ AZUARA RFC: AACF67U305NP1

Identificador: Descripción:

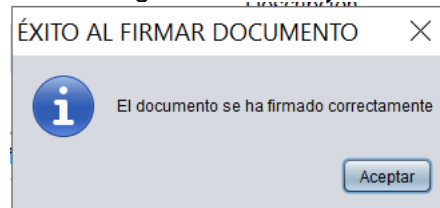
Certificado:

Llave privada:

Contraseña:

Guía para el registro y envío de la solicitud

Una vez capturados los datos requeridos, de click en el botón **Firmar documento**. Si los datos han sido correctos, recibirá el siguiente mensaje:



De click en Aceptar y cierre el aplicativo de Firma electrónica.

Si tu solicitud ya ha sido firmada, cuando la consultes, el sistema te mostrará que está en estatus Enviada y en espera.



Mis solicitudes

Solicitud	Convocatoria	Fecha solicitud	Estatus solicitud	Acciones
2017-000056-01EXTF-00...	Becas al Extranjero Conv...	10/may/2017	Enviada y en espera	🔍

1 / 1 registros por página 1 - 4 de 4 registros

Nota. Una vez firmada y enviada la solicitud no podrás hacerle cambios. **Te recomendamos utilizar Google Chrome o bien Internet Explorer o Firefox en su última versión.**