

Convocatoria de Integración de las Redes Temáticas CONACYT de Investigación 2009

Guía para el llenado de solicitud

Para ingresar directamente al sistema, en su navegador de Internet, teclee la siguiente dirección electrónica:

<http://wmain.main.conacyt.mx/psp/FONDOS2/?cmd=login&languageCd=ESP>

Si lo prefiere de la página del CONACYT

www.conacyt.mx

Ingreso al formato de solicitud

Paso 1:

En la página institucional del CONACYT, en el menú de REGISTROS, seleccione EN LÍNEA.

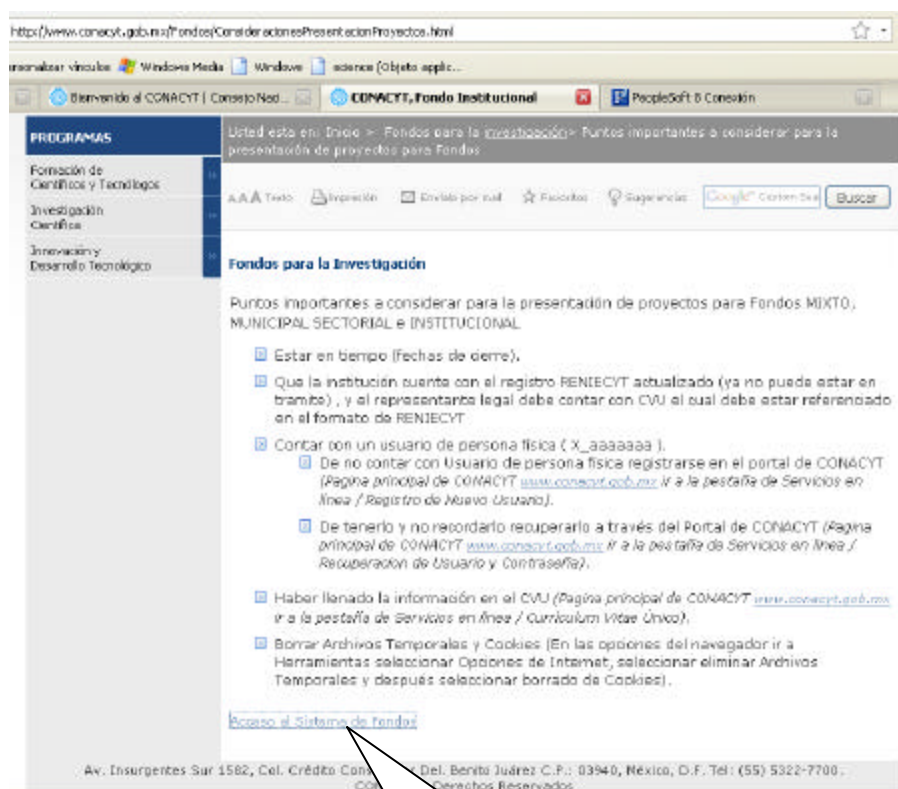


Paso 2:

En esta página de Registros en Línea seleccione **Fondos Sectoriales y Mixtos e Institucionales**.

The screenshot shows the 'Registros en Línea' page of the CONACYT website. The browser address bar displays 'http://www.conacyt.gob.mx/Registros.html'. The page header includes the CONACYT logo, the text 'Bienvenido al CONACYT | Consejo...', and navigation links for 'INICIO | MAPA DEL SITIO | CONTACTO' and 'México'. Below the header, a breadcrumb trail indicates 'Usted está en: Registros en Línea >'. The main content area is titled 'Registros en Línea' and contains several sections: 'Registro de nuevo usuario' and 'Recuperación de usuario y contraseña'; 'Currículum Vitae Único' with a link to 'Cree y Actualice desde aquí su Currículum Vitae Único.'; 'Formación de Científicos y Tecnólogos' and 'Becas Nacionales/Estranjero'; 'SNI' (Sistema Nacional de Investigadores) with a link to 'Preguntas Frecuentes SNI'; 'RCEA-SINECYT' (Registro CONACYT de Evaluadores Acreditados) with a link to 'Captura de solicitud para inscribirse a la Convocatoria Permanente del Registro CONACYT de Evaluadores Acreditados (RCEA). Consultas al RCEA (Registro CONACYT de Evaluadores Acreditados)'; and 'RENICYT' (Registro Nacional de Investigadores) with links for 'Usuario registrado: Con clave de Acceso' and 'Representante legal: Firma electrónica de Declaración de Información Confidencial'. At the bottom, there is a section for 'Fondos Sectoriales y Mixtos e Institucionales' with a link to 'Captura de Solicitud de Apoyo para Fondos Sectoriales y Mixtos e Institucionales.' and another link to 'Evaluación de Solicitud. (Fondo Mixto, Sectorial e Institucional). Guía rápida para evaluadores.'

Paso 3:



En la página de **Fondos para la Investigación** el Link de **Acceso al Sistema de Fondos**, lo llevará al programa de registro de solicitudes.

Paso 4:

https://www.mis.misr.conacyt.zic/pep/FORMOS2/funcion=login&languageCd=ESP

Personalizar vínculos Windows Media Windows ciencia (Objeto aplic...

Bienvenido al CONACYT | Consejo Nac... CONACYT, Fondo Institucional Recipido IT 3 Conexión



CONACYT
Consejo Nacional de Ciencia y Tecnología

ID Usuario:

Contraseña:

Conexión

Si usted no está registrado acceda a la siguiente liga:

[Nuevo Usuario](#)

Si olvidó su usuario o contraseña (Solo Personas Físicas), acceda a la siguiente liga:

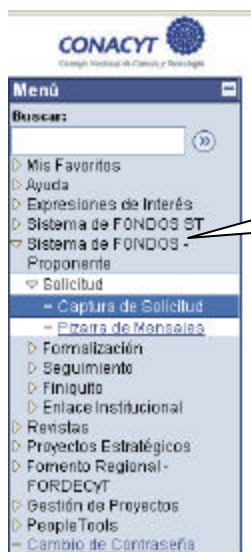
[Recuperación de usuario y contraseña](#)

[Políticas de Privacidad](#)

Se informa a todos los usuarios de los programas que ofrece el CONACYT que para poder canalizar sus dudas correctamente, hemos puesto a su disposición el [Centro de Soporte Técnico](#).


La persona Interesada debe de ingresar su ID de Usuario y Contraseña. En caso de que no cuente con su Currículum Vitae Único (CVU), es necesario el llenado previo del mismo para obtener su ID.

Paso 5:




Deberá seleccionar la opción de “**Sistema de FONDOS-Proponente**” y se desplegarán 3 opciones, de las cuales seleccionará “**Solicitud**” y en segundo término “**Captura de Solicitud**”.


Paso 6:

Al acceder a la Captura de Solicitud encontrará dos pestañas. Seleccione la correspondiente a “**Nuevas Solicitudes**”. Posteriormente, en el campo indicado como FONDO con el ícono  busque el nombre de la Red a la que desea integrarse; (marcadas con los consecutivos del N0001 al N0012), de igual manera, en el campo indicado como CONVOCATORIA seleccione la identificada con el nombre de la red de su interés.

Solicitudes

[Solicitudes en Proceso](#) [Nuevas Solicitudes](#)

Fondo: 

Convocatoria: 


Solicitud:

[Solicitudes en Proceso](#) | [Nuevas Solicitudes](#)

NOTA IMPORTANTE: Si por alguna circunstancia en una sola sesión no concluye la captura de la solicitud, para acceder nuevamente al sistema y continuar con su solicitud, deberá seleccionar la pestaña “Solicitudes en Proceso”. Posteriormente, deberá seleccionar las opciones de Fondo y de Convocatoria, oprimir el ícono “Buscar”, el cual desplegará el menú “Resultado de Búsqueda”. Seleccione la solicitud que desee continuar o concluir.

Página Inicial


Solicitud:

Seleccione la modalidad de la Red y capture su solicitud . Lo anterior le asigna un número de solicitud.

Solicitud **Envío de solicitud**

Solicitud

Datos generales

Fondo: N0001 R Agua
Solicitud: NEXT Este es su número de solicitud, por favor consévelo
Convocatoria: RG-AGUA 2009-01
Modalidad: REG Registro a las redes 

Instrucciones:

Para capturar una solicitud debe de completar los siguientes 3 pasos:

1. Seleccionar el tipo de modalidad.
2. Capturar el título de su solicitud.
3. Y presionar el botón Guardar.

Ahora usted puede continuar con la captura de su solicitud.

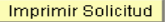

Nota: Es indispensable contar con su información curricular actualizada en el CVU ya que forma parte de los criterios de evaluación de su prepropuesta y/o propuesta. Por lo que es indispensable que llene el CVU con anticipación.
Para validar, actualizar o llenar su CVU, puede ingresar desde la liga que se presenta abajo. En caso de que se le solicite, ingrese su usuario y contraseña.

CON FUNDAMENTO EN EL ARTÍCULO 14, FRACCIÓN VI, ARTÍCULO 18, FRACCIONES I Y II, Y ARTÍCULO 21 DE LA LEY FEDERAL DE TRANSPARENCIA Y ACCESO A LA INFORMACIÓN PÚBLICA GUBERNAMENTAL, EL TIEMPO DE RESERVA DE LA PRESENTE INFORMACIÓN, QUE ES DE CARÁCTER CONFIDENCIAL, ES DE 10 AÑOS.

En caso de no abrirse la nueva ventana, verifique que no esté activa la opción de bloquear ventanas alternas en su navegador. Una opción alterna es presionar la tecla CTRL y sin soltar, dar clic en la liga de Registro de CVU.

[Registro de CVU](#)

Título de la solicitud




 

ID usuario: PROPO001
Nombre: Usuario Proponente
Fecha/hora: 14/08/09 1:40:39p.m.


Datos de envío solicitud Personalizar | Buscar | Ver Todo | Primero 1 de 1 Último

Fecha/Hora	Nombre	Tipo de solicitud
1		


No olvide guardar los cambios al terminar de capturar los datos de esta pestaña


  

[Solicitud](#) | [Envío de solicitud](#)

En este campo anote el nombre de la red a la que solicita integrarse y la línea Temática de su Interés. No olvide salvar la información .

Datos Generales:

En caso de que la Institución a la que pertenece no se encuentre en el catálogo, anótelas en el espacio etiquetado como Nombre o Razón. No olvide salvar la información .

[Solicitud](#) [Pantalla general](#) [Responsables](#) [Hoja resumen](#) [Documentos Adjuntos](#) 

Pantalla general

Datos generales			
Fondo: N0001 R Agua	Convocatoria: RG-AGUA 2009-01	Registro Red Agua	
Solicitud: 000000000121245	Modalidad: REG	Status En Proceso	

Título:
redes

Institución o Empresa

Nombre o Razon Social

Busqueda de Instituciones

Clave de la Organización

Sector

Organización

2o. Nivel

3er. Nivel

4o. Nivel

5o. Nivel

6o. Nivel

Pais:

Calle:


Número:


Colonia:

Estado: Delegación / Municipio:

Ciudad: Código Postal:

Clasificación

Áreas de conocimiento 



Campo para que presente una síntesis de su proyecto.

Clasificación

Áreas de conocimiento

Descripción de la propuesta: Máximo del texto (3900 caracteres)

Objetivo general: Máximo del texto (3900 caracteres)

Este apartado es para la exposición de motivos, en donde especifique su interés personal en colaborar con la Red.

Resultados esperados: Máximo del texto (3900 caracteres)

Exponga su contribución a la consecución de los objetivos de la Red. No olvide salvar la información

Tres palabras clave Primero 1-3 de 3

Palabra clave:

Palabra clave:

Palabra clave:


Favor de identificar y poner las PALABRAS CLAVES, que estén directamente relacionadas con el Proyecto, con el objeto de que nos facilite la identificación del área o especialidad del mismo. No olvide guardar los cambios al terminar de capturar los datos de esta pestaña

Guardar

Añadir Incluir Historial

[Solicitud](#) | [Responsables](#) | [Datos Generales](#) | [Hoja resumen](#) | [Documentos Adjuntos](#) | [Envío de solicitud](#)

Responsables:

Los datos sobre el Sistema Nacional de Investigación son obligatorios. No olvide salvar la información .

Solicitud Responsables Datos Generales Hoja resumen Documentos Adjuntos

Responsables de la propuesta

Datos generales

Fondo: 10009 Laboratorios	Convocatoria:	
Solicitud: 000000000120680	Modalidad: RRED	Status: En Proceso

Datos del responsable técnico

Pertenece al SNI:

Edad: **Grado de estudios:**

Si su información personal esta desactualizada, por favor presione la liga de [CVU](#)

Datos generales I

Responsable administrativo Responsable técnico Representante legal

Usuario y Nombre:

Nombre:

Apellido paterno:

Apellido materno:

Calle y número:

No. interno: **Código postal:**

Colonia:

Ciudad: **Estado:**

Delegación o municipio:

Utilice sólo números y guiones para el teléfono y fax

N° teléfono: lada + número: **Ext.:**

Fax:

Dirección correo electrónico:

Ignore esta sección.

▼ Datos generales I

Responsable administrativo
 Responsable técnico
 Representante legal

Usuario y Nombre:
 Nombre:
 Apellido paterno:
 Apellido materno:

Calle y número:
 No. interno: Código postal:
 Colonia:
 Ciudad: Estado:
 Delegación o municipio:

Utilice sólo números y guiones para el teléfono y fax

N° teléfono: lada + número: Ext.:
 Fax:

Dirección correo electrónico:

Ignore esta sección.

▼ Datos generales I

Responsable administrativo
 Responsable técnico
 Representante legal

Usuario y Nombre:
 Nombre:
 Apellido paterno:
 Apellido materno:

Calle y número:
 No. interno: Código postal:
 Colonia:
 Ciudad: Estado:
 Delegación o municipio:

Utilice sólo números y guiones para el teléfono y fax

N° teléfono: lada + número: Ext.:
 Fax:

Dirección correo electrónico:

Ignore esta sección.

Hoja Resumen:

Solicitud Responsables Datos Generales **Hoja resumen** Documentos Adjuntos Envío de solicitud


Hoja resumen




Datos generales	
Fondo: 10009 Laboratorios	Convocatoria:
Solicitud: 000000000120680	Modalidad: RRED
	Status: En Proceso

Resumen máximo dos cuartillas Máximo del texto (4000 caracteres)




Debe asegurarse que su proyecto contenga los siguientes puntos:

- a) Sus aportaciones personales.
- b) Sus compromisos personales con la Red y sus objetivos.
- c) Sus requerimientos.

Capture los datos requeridos. No olvide salvar la información .

Campo de conocimiento: 
Disciplina: 
Subdisciplina: 
Especialidad:

No olvide guardar los cambios al terminar de capturar los datos de esta pestaña

[Solicitud](#) | [Responsables](#) | [Datos Generales](#) | [Hoja resumen](#) | [Documentos Adjuntos](#) | [Envío de solicitud](#)

Documentos Adjuntos:

En esta sección encontrará dos tipos de documentos, los cuales son de carácter obligatorio:

- 1) Carta de la Institución de adscripción del solicitante donde se autorice su participación en la red. En caso de no estar adscrito a ninguna Institución, la carta será personal.
- 2) Propuesta en no más de dos cuartillas del proyecto a desarrollar (mismo que se presentó en la pestaña de Hoja de Resumen).

Solicitud Pantalla general Responsables Hoja resumen Documentos Adjuntos

Documentos adjuntos

Datos generales

Fondo: N0001 R.Agua	Convocatoria:
Solicitud: 000000000121245 redes	Modalidad: REG
	Status: En Proceso


Archivos Anexos Requeridos/Deseados Primero 1-2 de 2 Último

Clave Anexo	Descripción	Requerido/Deseable	Ver Documento Guía
1 ANX00001	Carta de la Institución de adscripción	Requerido	Ver Documento Guía
2 ANX00002	Propuesta de Participación	Requerido	Ver Documento Guía

El tamaño de cada archivo deberá ser hasta un máximo de 2 MB.

Primero 1 de 1 Último

Clave Anexo	Descripción	Añadir Anexo	Archivos Anexos
1	<input type="text"/>	<input type="text"/>	<input type="text"/>

No olvide salvar la información de esta página  Guardar.

En caso de no poder consultar los archivos anexos, verifique que en su navegador no este activo el bloqueo de (ventanas alternas)

No olvide guardar los cambios al terminar de capturar los datos de esta página.



[Solicitud](#) | [Responsables](#) | [Datos Generales](#) | [Hoja resumen](#) | [Documentos Adjuntos](#) | [Envío de solicitud](#)

Envío de Solicitud

[Datos Generales](#) [Responsables](#) [Hoja resumen](#) [Documentos Adjuntos](#) **Envío de solicitud**


Envío de solicitud

Solicitud

Datos generales

Fondo: 10009 Laboratorios	Convocatoria: REG-RED 2009-01 REGISTRO REDES 2009-01
Solicitud: 000000000120680	Modalidad: RRED
	Status

Antes de enviar revise su solicitud, si requiere modificaciones, no olvide salvar la nueva información

 Guardar

IMPORTANTE

Una vez enviada la solicitud, no se podrá hacer modificación alguna, por lo que se recomienda revisar su información.

Si está usted seguro(a) oprima el botón de enviar.




Una vez enviada la solicitud se generará un correo de acuse de recibo, el cual en cualquier momento puede imprimirse.

Y en el sistema quedará registrada su solicitud como finalizada.

Por medio del envío de esta solicitud, manifiesto bajo protesta de decir verdad, que toda la información y documentación que he proporcionado por este medio electrónico es legal, verídica, comprobable y confidencial, misma que estará sujeta a lo dispuesto por la ley federal de transparencia y acceso a la información pública y gubernamental para efectos de reglas de confidencialidad, y libero de toda responsabilidad administrativa o legal al Consejo Nacional de Ciencia y Tecnología, así mismo asumo la responsabilidad para el caso de que se encontrará una deficiencia o inconsistencia en la documentación e información proporcionada. Manifiesto que en caso de incumplimiento de lo anterior me atenderé a la decisión que se tome por parte del comité técnico, con base a los términos de referencias y el manual de administración de fondos.

Enviar

No olvide guardar los cambios al terminar de capturar los datos de esta pestaña

 Guardar  Volver a Buscar  Siguiendo en Lista

 Añadir  Incluir Historial

[Solicitud](#) | [Datos Generales](#) | [Responsables](#) | [Hoja resumen](#) | [Documentos Adjuntos](#) | [Envío de solicitud](#)

En este recuadro, aparece una nota que le sugerimos observar estrictamente, ya que **ENVIADA LA SOLICITUD, NO SE PODRÁ ACCEDER AL SISTEMA PARA HACER MODIFICACIÓN ALGUNA**, por lo que le recomendamos revisar la información capturada y los archivos que haya adjuntado.